

# คู่มือ

## การสมัครเข้าศึกษาต่อระดับ ชั้นมัธยมศึกษาปีที่ 1 และ 4

โครงการห้องเรียนพิเศษ โรงเรียนตากพิทยาคม

ประจำปีการศึกษา  
2569



## สารบัญ

### ขั้นตอนการสมัครเข้าศึกษาต่อระดับชั้นมัธยมศึกษาปีที่ 1 และ 4

1. แสดงขั้นตอนการสมัครสอบระดับชั้นมัธยมศึกษาปีที่ 1	1
2. แสดงขั้นตอนการสมัครสอบระดับชั้นมัธยมศึกษาปีที่ 4	8
<u>ขั้นตอนการแก้ไขข้อมูลส่วนตัวระดับชั้นมัธยมศึกษาปีที่ 1 และ 4</u>	
ขั้นตอนที่ 1 การแจ้งเตือนการแก้ไขไปยังอีเมล	15
ขั้นตอนที่ 2 การเข้าสู่ระบบ เพื่อทำการแก้ไขข้อมูลส่วนตัว	16
ขั้นตอนที่ 3 การแก้ไขข้อมูลส่วนตัว	17
ขั้นตอนที่ 3.1 แก้ไขข้อมูลตามข้อความแถบสีแดงที่ระบุไว้ด้านบน	18
ขั้นตอนที่ 4 แสดงหน้าแก้ไขข้อมูลสำเร็จ	19

### ขั้นตอนการชำระเงิน


1. การชำระค่าดำเนินการสอบเข้าศึกษาต่อระดับชั้นมัธยมศึกษาปีที่ 1 และ 4	20
1.1 แจ้งชำระเงินโดยการอัติโพลตสลิป	20
1.2 วิธีตรวจสอบสถานะการชำระเงิน แบบอัติโพลตหลักฐานการโอนเงิน	23
2. การชำระเงินค่าอื่น ๆ ระดับชั้นมัธยมศึกษาปีที่ 1 และ 4	25
2.1 แจ้งชำระเงินโดยการอัติโพลตสลิป	25
2.2 วิธีตรวจสอบสถานะการชำระเงิน	27

### ขั้นตอนการพิมพ์บัตรเข้าห้องสอบคัดเลือกระดับชั้นมัธยมศึกษาปีที่ 1 และ 4

ขั้นตอนที่ 1 การแจ้งเตือนไปยังอีเมล	30
ขั้นตอนที่ 2 การเข้าสู่ระบบ	30
ขั้นตอนที่ 3 การพิมพ์ใบเข้าห้องสอบ	31
ขั้นตอนที่ 4 แสดงหน้าพิมพ์บัตรเข้าห้องสอบ	31

### ขั้นตอนการมอบตัวเข้าศึกษาต่อระดับชั้นมัธยมศึกษาปีที่ 1 และ 4

ขั้นตอนที่ 1 การเข้าสู่ระบบ	33
ขั้นตอนที่ 2 การมอบตัว	33
ขั้นตอนที่ 3 การกรอกข้อมูลใบมอบตัว	34
3.1 การกรอกข้อมูลนักเรียนเบื้องต้น	34
3.2 การกรอกข้อมูลครอบครัว	35
3.3 การกรอกข้อมูลผู้ปกครอง	35
3.4 การกรอกข้อมูลอื่นๆ	36
ขั้นตอนที่ 4 แสดงหน้าข้อมูลการมอบตัว	37
ขั้นตอนที่ 5 การแก้ไขใบมอบตัวนักเรียน	38
5.1 แสดงหน้าแบบฟอร์มแก้ไขข้อมูลมอบตัวนักเรียน	38
5.2 แสดงหน้าแบบฟอร์มแก้ไขข้อมูลมอบตัวนักเรียน เรียบร้อยแล้ว	39
ขั้นตอนที่ 6 การพิมพ์ใบมอบตัว	40



# ขั้นตอนการสมัครสอบระดับ ชั้นมัธยมศึกษาปีที่ 1

โครงการห้องเรียนพิเศษ โรงเรียนตากพิทยาคม

ประจำปีการศึกษา  
2569



## ขั้นตอนการสมัครเข้าศึกษาต่อระดับชั้นมัธยมศึกษาปีที่ 1 และ 4 โครงการห้องเรียนพิเศษ โรงเรียนตากพิทยาคม

### 1. แสดงขั้นตอนการสมัครสอบระดับชั้นมัธยมศึกษาปีที่ 1

#### ขั้นตอนที่ 1 การสมัครสอบระดับชั้นมัธยมศึกษาปีที่ 1

- อธิบายขั้นตอน
1. พิมพ์ชื่อเว็บไซต์ [www.tps.ac.th](http://www.tps.ac.th) เพื่อเข้าสู่ระบบรับสมัครนักเรียน
  2. คลิกเลือก มัธยมศึกษาปีที่ 1 ตามรูปภาพตัวอย่าง

#### ขั้นตอนที่ 2 การกรอกข้อมูลทั่วไป, การกรอกข้อมูลที่อยู่

- อธิบายขั้นตอน
1. กรอกข้อมูลในช่องต่างๆ ที่มีเครื่องหมายดอกจันสีแดง ให้ครบถ้วน
  2. เมื่อกรอกข้อมูลหัวข้อ “ระยะเวลาที่มีชื่ออยู่ในทะเบียนบ้าน” ช่องตรวจสอบสถานะ จะแสดงข้อความ “นอกเขต, ในเขต” ซึ่งเป็นการเก็บข้อมูลที่อยู่ในระบบไม่มีผลต่อการสอบ

### ขั้นตอนที่ 3 การกรอกข้อมูลการศึกษา, ผลการเรียนเฉลี่ยสะสม

ระบบรับสมัครเรียน โครงการห้องเรียนพิเศษ โรงเรียนตากพิทยาคม

สมัครเรียน บ.1 สมัครเรียน บ.4 เข้าสู่ระบบ

**ข้อมูลการศึกษา**

\* สำเร็จ/กำลังศึกษาในระดับชั้น: ประถมศึกษาปีที่ 6

\* โรงเรียน: โรงเรียนตากสภามหาวิทยาลัย

\* จังหวัด: ตาก

\* ชื่อ-สกุลผู้ปกครอง: นางจันทร์ นอนน้อย

\* เบอร์โทรศัพท์ผู้ปกครอง: 0822222222

ความสามารถพิเศษ:  กีฬา  ภาษาอังกฤษ  ภาษาจีน

\* แผนการเรียนที่อยากเรียน: ESMTA

**ผลการเรียนเฉลี่ยสะสม**

\* GPAX 2 ปีการศึกษา: 2.60 (ผลการเรียนตั้งแต่ 2.50)

\* PAX วิทยาศาสตร์พื้นฐาน: 2.55 (ผลการเรียนตั้งแต่ 2.50)

\* PAX คณิตศาสตร์พื้นฐาน: 2.70 (ผลการเรียนตั้งแต่ 2.50)

\* PAX ภาษาอังกฤษพื้นฐาน: 3.00 (ผลการเรียนตั้งแต่ 2.75)

- อธิบายขั้นตอน
- 1.กรอกข้อมูลในช่องต่างๆ ให้ครบถ้วน
  - 2.ตัวเลือกสำหรับแผนการเรียนที่อยากเรียนตามลำดับความต้องการ โดยสามารถเลือกได้สูงสุด 4

อันดับ

(กรณีต้องการเลือกเพียง 1, 2 หรือ 3 อันดับ ให้ทำการเลือกลำดับอื่น ๆ ที่ไม่ต้องการเลือกห้องเรียนเป็น “ไม่ระบุ”)

#### โปรดทราบ

โครงการห้องเรียนจะดำเนินการจัดห้องเรียนของนักเรียนโดยใช้ผลคะแนนสอบและแผนการเรียนที่นักเรียนเลือกตามลำดับ ดังนั้นนักเรียนจะต้องดำเนินการเลือกห้องเรียน ที่มีความประสงค์เข้าเรียนให้ครบถ้วน เพื่อป้องกันการเสียสิทธิ์ในการเข้าศึกษาต่อ (สามารถศึกษารายละเอียดได้จาก “ประกาศรับสมัครนักเรียนโครงการห้องเรียนพิเศษ ระดับชั้นมัธยมศึกษาปีที่ 1”)

3. กรอกข้อมูลผลการเรียนเฉลี่ยสะสมให้ครบถ้วน โดยผลคะแนนจะต้องไม่ต่ำกว่าเกณฑ์ที่กำหนดไว้ (ระบบจะทำการตรวจสอบผลการเรียนเฉลี่ยสะสมให้เป็นไปตามเกณฑ์ ตามห้องเรียนลำดับแรกที่ได้สมัครเท่านั้น เพื่อเป็นการป้องกันการเสียสิทธิ์ในการสมัคร สำหรับห้องเรียนลำดับอื่นๆ ผู้สมัครมีหน้าที่ในการตรวจสอบเกรดเฉลี่ยให้ตรงตามเงื่อนไขก่อนการสมัคร มิเช่นนั้นอาจเสียสิทธิ์ในการเข้าศึกษาต่อ)

## ขั้นตอนที่ 4 การแนบเอกสาร

ระบบรับสมัครเรียน โครงการห้องเรียนพิเศษ โรงเรียนตากพิทยาคม

สมัครเรียน ม.1 สมัครเรียน ม.4 เข้าสู่ระบบ

แบบเอกสาร

- \* ภาพนักเรียน สองสีไฟล์นามสกุล JPG, JPEG, PNG ขนาดไฟล์ไม่เกิน 7 MB  
Choose File | No file chosen
- \* สำเนาบัตรประชาชนนักเรียน สองสีไฟล์นามสกุล PDF, JPG, JPEG, PNG ขนาดไฟล์ไม่เกิน 7 MB  
Choose File | card5.jpg
- \* สำเนาทะเบียนบ้านนักเรียน สองสีไฟล์นามสกุล PDF, JPG, JPEG, PNG ขนาดไฟล์ไม่เกิน 7 MB  
Choose File | House-Registration-Thai.jpg
- \* สำเนารับรองผลการเรียน สองสีไฟล์นามสกุล PDF, JPG, JPEG, PNG ขนาดไฟล์ไม่เกิน 7 MB  
Choose File | 2022-01-31\_10-08-21.jpg

บันทึกข้อมูล ยกเลิก

- อธิบายขั้นตอน
1. คลิกปุ่ม **Choose File** เพื่อทำการแนบไฟล์เอกสารต่างๆ ให้ครบทั้ง 4 ไฟล์
  2. เมื่ออัปโหลดไฟล์ครบถ้วนแล้ว ให้คลิกปุ่ม “บันทึกข้อมูล”

### ข้อแนะนำในการอัปโหลดเอกสาร

1. ภาพนักเรียน ต้องเป็นภาพถ่ายหน้าตรง สวมชุดนักเรียน เห็นชื่อนักเรียนและโรงเรียนบนชุดชัดเจน พื้นหลังเป็นสีขาว หรือสีฟ้า



ตัวอย่างภาพถ่ายนักเรียน

2. สำเนาบัตรประชาชน ต้องลงนามรับรองสำเนาถูกต้อง **“ด้วยลายมือชื่อนักเรียน”**
3. สำเนาทะเบียนบ้าน ต้องมีหน้าที่แสดงเลขที่บ้าน และหน้าที่แสดงชื่อนักเรียน พร้อมลงนามรับรองสำเนาถูกต้อง **“ด้วยลายมือชื่อนักเรียน”**
4. สำเนารับรองผลการเรียน ต้องเป็นไปตามแบบฟอร์มที่โรงเรียนกำหนดเท่านั้น **ไม่อนุญาตให้ใช้ใบ ปพ.1, ปพ.7 หรือเอกสารอื่นๆ ที่ไม่ต้องตามแบบฟอร์มที่กำหนด**

## ขั้นตอนที่ 5 การตรวจสอบความถูกต้องของข้อมูลและการยืนยันการสมัครสอบ

เมื่อคลิกปุ่ม “บันทึกข้อมูล” แล้ว จะปรากฏหน้าแบบฟอร์มการสมัครสอบให้ตรวจสอบความถูกต้องอีกครั้ง ท่านสามารถ ตรวจสอบข้อมูลในหัวข้อ ข้อมูลทั่วไป, ข้อมูลที่อยู่, ข้อมูลการศึกษา, ผลการเรียนเฉลี่ยสะสม, แนบเอกสาร โดยจะ สามารถแก้ไข เปลี่ยนแปลงข้อมูลได้ เมื่อตรวจสอบความถูกต้องเสร็จแล้ว **คลิกปุ่ม “ยืนยันการสมัคร**

ระบบสมัครเรียน โครงการห้องเรียนพิเศษ โรงเรียนตากพิทยาคม

สมัครเรียน ม.1 สมัครเรียน ม.4 เข้าระบบ

### แบบฟอร์มสมัครสอบ มัธยมศึกษาปีที่ 1

กรุณาตรวจสอบความถูกต้องอีกครั้งและคลิกปุ่มยืนยันการสมัคร

**ข้อมูลทั่วไป**

<b>* คำนำหน้า</b>	<b>* ชื่อจริง</b>	<b>* นามสกุล</b>	<b>* เลขที่บัตรประชาชน</b>
เลือกหญิง	อารี	เนอเนอ	16398001111

<b>* วัน/เดือน/ปี เกิด EX:09/10/2550</b>	<b>อายุ</b>	<b>เพศ</b>
01/01/2553	12 ปี 0 เดือน 30 วัน	<input type="radio"/> ชาย <input checked="" type="radio"/> หญิง

<b>* เบอร์โทรศัพท์นักเรียน</b>	<b>* อีเมล</b>
081111111	Aree@gmail.com

**ข้อมูลที่อยู่**

<b>* ที่อยู่ตามทะเบียนบ้าน (เลขที่ ซอย ถนน)</b>	<b>หมู่ที่</b>	<b>* จังหวัด</b>
12	หมู่ที่	ตาก

<b>* อำเภอ</b>	<b>* ตำบล</b>	<b>* รหัสไปรษณีย์</b>
เมืองตาก	ร.หนอง	63000

**\* ระยะเวลาที่อยู่ออกในทะเบียนบ้าน** สถานะ: (ไม่ผลัดการสมัคร)

2 ไม่ขอ

**ข้อมูลการศึกษา**

<b>* สำเนา/กำลังศึกษาระดับชั้น</b>	<b>* โรงเรียน</b>	<b>* จังหวัด</b>
ประถมศึกษาปีที่ 6	โรงเรียนตากสินราชานุสรณ์	ตาก

<b>* ชื่อ-สกุลผู้ปกครอง</b>	<b>* เบอร์โทรศัพท์ผู้ปกครอง</b>
นางสมศรี เนอเนอ	0812222222

**ความสามารถพิเศษ**

กีฬา  ภาษาอังกฤษ  ภาษาจีน

**\* แผนการเรียนที่อยากเรียน**

ESMTE

**ผลการเรียนเฉลี่ยสะสม**

<b>* GPAX 2 ปีการศึกษา</b>	<b>* PAX วิทยาศาสตร์พื้นฐาน</b>	<b>* PAX คณิตศาสตร์พื้นฐาน</b>	<b>* PAX ภาษาอังกฤษพื้นฐาน</b>
2.60	2.55	2.70	3.00
ผลการเรียนตั้งแต่ 2.50	ผลการเรียนตั้งแต่ 2.50	ผลการเรียนตั้งแต่ 2.50	ผลการเรียนตั้งแต่ 2.75

**แนบเอกสาร**

- \* ภาพนักเรียน สองสีไฟล์นามสกุล JPG, JPEG, PNG ขนาดไฟล์ไม่เกิน 7 MB

No file chosen
- \* สำเนาบัตรประชาชนนักเรียน สองสีไฟล์นามสกุล PDF, JPG, JPEG, PNG ขนาดไฟล์ไม่เกิน 7 MB

card5.jpg
- \* สำเนาทะเบียนบ้านนักเรียน สองสีไฟล์นามสกุล PDF, JPG, JPEG, PNG ขนาดไฟล์ไม่เกิน 7 MB

House-Registration-Thai.jpg
- \* สำเนารับรองผลการเรียน สองสีไฟล์นามสกุล PDF, JPG, JPEG, PNG ขนาดไฟล์ไม่เกิน 7 MB

2022-01-31\_10-08-21.jpg

➔

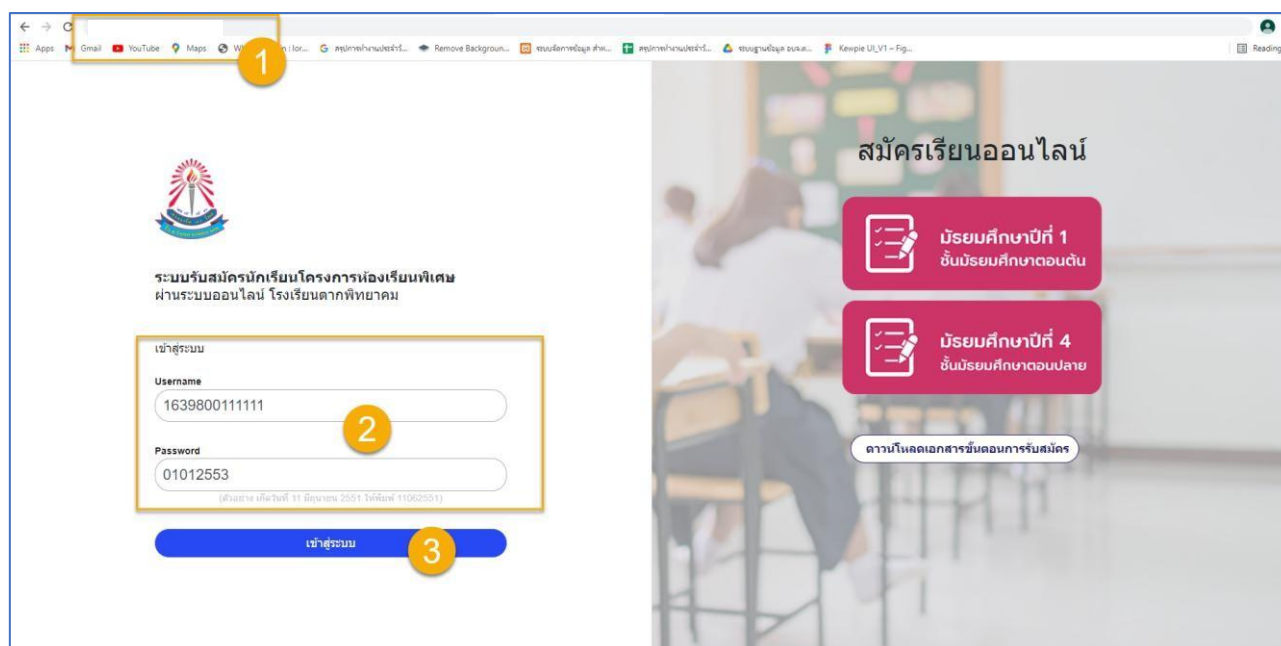
การรับสมัครนักเรียนโครงการห้องเรียนพิเศษ โรงเรียนตากพิทยาคม ระดับชั้นมัธยมศึกษาปีที่ 1 และ 4 ประจำปีการศึกษา 2569

## ขั้นตอนที่ 6 การยืนยันการสมัครสอบเรียบร้อย

เมื่อทำการ “**ยืนยันการสมัครสอบ**” ระบบจะเริ่มกระบวนการตรวจสอบเอกสาร เพื่อยืนยันการสมัคร ตั้งแต่หากลงทะเบียนสมัครสอบเรียบร้อยแล้ว จึงเริ่มกระบวนการ ชำระเงินในขั้นตอนต่อไปและจะแสดงหน้าจอ ตามรูปภาพ ประกอบด้านล่าง ดังนี้



## ขั้นตอนที่ 7 การเข้าสู่ระบบ





- อธิบายขั้นตอน
1. พิมพ์ชื่อเว็บไซต์ [www.tps.ac.th](http://www.tps.ac.th) เพื่อเข้าสู่ระบบรับสมัครนักเรียน
  2. กรอกข้อมูล Username, Password โดย  
Username = เลขบัตรประชาชนที่ลงทะเบียนสมัครสอบ  
Password = วัน/เดือน/ปีเกิด ตัวอย่าง 01012553 พิมพ์ติดกันไม่ต้องเว้นวรรค
  3. คลิกปุ่ม “เข้าสู่ระบบ”

## ขั้นตอนที่ 8 การดูข้อมูลผู้สมัครสอบ

เมื่อเข้าสู่ระบบเรียบร้อยแล้ว จะแสดงหน้าจอข้อมูลผู้สมัครสอบ และไม่สามารถทำการแก้ไขข้อมูลได้ ส่วนหัวข้อ แถบเอกสาร จะสามารถคลิกดูเอกสารที่อัปโหลดได้ หากต้องการออกจากระบบ ให้คลิกที่ปุ่ม “ออกจากระบบ” มุมขวาด้านบนสุด

ระบบรับสมัครเรียน โครงการห้องเรียนพิเศษ โรงเรียนตากพิทยาคม
ข้อมูลผู้สมัครสอบ ออกจากระบบ

### แบบฟอร์มสมัครสอบ มัธยมศึกษาปีที่ 1

WORLD CLASS STANDARD SCHOOL

**ข้อมูลทั่วไป**

* คำนำหน้า เด็กหญิง	* ชื่อจริง อารี	* นามสกุล นอนน่อง	* เลขที่บัตรประชาชน 1639800111111
* วัน/เดือน/ปี เกิด EX:09/10/2550 01/01/2553	อายุ 12 ปี 0 เดือน 30 วัน	เพศ <input type="radio"/> ชาย <input checked="" type="radio"/> หญิง	
* เบอร์โทรศัพท์นักเรียน 0811111111	* อีเมล AREE@GMAIL.COM		

**ข้อมูลที่อยู่**

* ที่อยู่ตามทะเบียนบ้าน (เลขที่ ซอย ถนน) 12	หมู่ที่ -	* จังหวัด ตาก
* อำเภอ เมืองตาก	* ตำบล ร่มแดง	* รหัสไปรษณีย์ 63000
* ระยะเวลาที่มีชื่ออยู่ในทะเบียนบ้าน 2	สถานะ: (ไม่มีผลต่อการสมัคร) <span style="background-color: #92d050; padding: 2px;">ไม่จบ</span>	

**ข้อมูลการศึกษา**

* สำเร็จ/กำลังศึกษาระดับชั้น ประถมศึกษาปีที่ 6	* โรงเรียน โรงเรียนตากสินราชานุสรณ์	* จังหวัด ตาก
* ชื่อ-สกุลผู้ปกครอง เก่งจันทร์ดี นอนน่อง	* เบอร์โทรศัพท์ผู้ปกครอง 0812222222	

ความสามารถพิเศษ  
 กีฬา  ภาษาอังกฤษ  ภาษาจีน


\* แผนการเรียนที่อยากเรียน  
ESMTE

**ผลการเรียนเฉลี่ยสะสม**

* GPAX 2 ปีการศึกษา 2.60	* PAX วิทยาศาสตร์พื้นฐาน 2.55	* PAX คณิตศาสตร์พื้นฐาน 2.70	* PAX ภาษาอังกฤษพื้นฐาน 3.00
--------------------------	-------------------------------	------------------------------	------------------------------

**แบบเอกสาร**


- [📄 ภาพนักเรียน](#)
- [📄 สำเนาบัตรประชาชนนักเรียน](#)
- [📄 สำเนาทะเบียนบ้านนักเรียน](#)
- [📄 สำเนารับรองผลการเรียน](#)



# ขั้นตอนการสมัครสอบระดับ ชั้นมัธยมศึกษาปีที่ 4

โครงการห้องเรียนพิเศษ โรงเรียนตากพิทยาคม

ประจำปีการศึกษา  
2569



2. แสดงขั้นตอนการสมัครสอบระดับชั้นมัธยมศึกษาปีที่ 4  
**ขั้นตอนที่ 1** การสมัครสอบระดับชั้นมัธยมศึกษาปีที่ 4

อธิบายขั้นตอน 1. พิมพ์ชื่อเว็บไซต์ [www.tps.ac.th](http://www.tps.ac.th) เพื่อเข้าสู่ระบบรับสมัครนักเรียน  
 2. คลิกเลือก มัธยมศึกษาปีที่ 4 ตามรูปภาพตัวอย่าง

**ขั้นตอนที่ 2** การกรอกข้อมูลทั่วไป, การกรอกข้อมูลที่อยู่

อธิบายขั้นตอน 1. กรอกข้อมูลในช่องต่างๆ ที่มีเครื่องหมายดอกจันสีแดง ให้ครบถ้วน  
 2. เมื่อกรอกข้อมูลหัวข้อ “ระยะเวลาที่มีชื่ออยู่ในทะเบียนบ้าน” ช่องตรวจสอบสถานะ จะแสดงข้อความ “นอกเขต, ในเขต” ซึ่งเป็นการเก็บข้อมูลที่อยู่ในระบบไม่มีผลต่อการสอบ

### ขั้นตอนที่ 3 การกรอกข้อมูลการศึกษา, ผลการเรียนเฉลี่ยสะสม

ระบบรับสมัครเรียน โครงการห้องเรียนพิเศษ โรงเรียนตากพิทยาคม

สมัครเรียน น.1 สมัครเรียน น.4 เข้าเรียน

**ข้อมูลการศึกษา**

บัณฑิตใหม่ (โรงเรียนตากพิทยาคม)  
 บัณฑิตใหม่

\* สำเร็จ/กำลังศึกษาระดับชั้น:  \* โรงเรียน:  \* จังหวัด:

\* ชื่อ-สกุลผู้ปกครอง:  \* เบอร์โทรศัพท์ผู้ปกครอง:  **1**

ความสามารถพิเศษ  
 กีฬา  ภาษาอังกฤษ  ภาษาจีน

\* แผนการเรียนที่อยากเรียน  
 **2**

**ผลการเรียนเฉลี่ยสะสม** **3**

* GPAX 4 ภาคเรียน 2.75 ผลการเรียนตั้งแต่ 2.50	* PAX วิทยาศาสตร์พื้นฐาน 2.60 ผลการเรียนตั้งแต่ 2.50	* PAX คณิตศาสตร์พื้นฐาน 2.50 ผลการเรียนตั้งแต่ 2.50	* PAX ภาษาอังกฤษพื้นฐาน 2.70 ผลการเรียนตั้งแต่ 2.50
---	--	---	---

อธิบายขั้นตอน 1.กรอกข้อมูลในช่องต่างๆ ให้ครบถ้วน

2.ตัวเลือกสำหรับแผนการเรียนที่อยากเรียนตามลำดับความต้องการ โดยสามารถเลือกได้สูงสุด 4

อันดับ

(กรณีต้องการเลือกเพียง 1, 2 หรือ 3 อันดับ ให้ทำการเลือกลำดับอื่น ๆ ที่ไม่ต้องการเลือกห้องเรียนเป็น “ไม่ระบุ”)

#### โปรดทราบ

โครงการห้องเรียนจะดำเนินการจัดห้องเรียนของนักเรียนโดยให้ผลคะแนนสอบและแผนการเรียนที่นักเรียนเลือกตามลำดับ ดังนั้นนักเรียนจะต้องดำเนินการเลือกห้องเรียน ที่มีความประสงค์เข้าเรียนให้ครบถ้วน เพื่อป้องกันการเสียสิทธิ์ในการเข้าศึกษาต่อ (สามารถศึกษารายละเอียดได้จาก “ประกาศรับสมัครนักเรียน โครงการห้องเรียนพิเศษ ระดับชั้นมัธยมศึกษาปีที่ 1”)

3.กรอกข้อมูลผลการเรียนเฉลี่ยสะสมให้ครบถ้วน โดยผลคะแนนจะต้องไม่ต่ำกว่าเกณฑ์ที่กำหนดไว้ (ระบบจะ ทำการตรวจสอบผลการเรียนเฉลี่ยสะสมให้เป็นไปตามเกณฑ์ ตามห้องเรียนลำดับแรกที่ได้สมัครเท่านั้น เพื่อเป็นการป้องกันการเสียสิทธิ์ในการสมัคร สำหรับห้องเรียนลำดับอื่น ๆ ผู้สมัครมีหน้าที่ในการตรวจสอบเกรดเฉลี่ยให้ตรงตามเงื่อนไข ก่อนการสมัคร มิเช่นนั้นอาจเสียสิทธิ์ในการเข้าศึกษาต่อ)

## ขั้นตอนที่ 4 การแนบเอกสาร

ระบบรับสมัครเรียน โครงการห้องเรียนพิเศษ โรงเรียนตากพิทยาคม

สมัครเรียน ม.1 สมัครเรียน ม.4 เข้าสู่ระบบ

แนบเอกสาร

- \* ภาพนักเรียน สองรูปพื้นหลังๆ JPG, JPEG, PNG ขนาดไฟล์ไม่เกิน 7 MB  
Choose File 2022-01-31\_10-03-00.jpg
- \* สำเนาบัตรประชาชนนักเรียน สองรูปพื้นหลังๆ PDF, JPG, JPEG, PNG ขนาดไฟล์ไม่เกิน 7 MB  
Choose File กำนัดประสาธน์-2021-ถือเอกสารรอรับแจ้ง.jpg
- \* สำเนาทะเบียนบ้านนักเรียน สองรูปพื้นหลังๆ PDF, JPG, JPEG, PNG ขนาดไฟล์ไม่เกิน 7 MB  
Choose File House-Registration-Thai.jpg
- \* สำเนารับรองผลการเรียน สองรูปพื้นหลังๆ PDF, JPG, JPEG, PNG ขนาดไฟล์ไม่เกิน 7 MB  
Choose File 2022-01-31\_10-08-21.jpg

2 บันทึกข้อมูล ยกเลิก

- อธิบายขั้นตอน
1. คลิกปุ่ม **Choose File** เพื่อทำการแนบไฟล์เอกสารต่างๆ ให้ครบทั้ง 4 ไฟล์
  2. เมื่ออัปโหลดไฟล์ครบถ้วนแล้ว ให้คลิกปุ่ม “บันทึกข้อมูล”

### ข้อแนะนำในการอัปโหลดเอกสาร

1. ภาพนักเรียน ต้องเป็นภาพถ่ายหน้าตรง สวมชุดนักเรียน เห็นชื่อนักเรียนและโรงเรียนบนชุดชัดเจน พื้นหลัง เป็นสีขาว หรือสีฟ้า



ตัวอย่างภาพถ่ายนักเรียน

2. สำเนาบัตรประชาชน ต้องลงนามรับรองสำเนาถูกต้อง **“ด้วยลายมือชื่อนักเรียน”**
3. สำเนาทะเบียนบ้าน ต้องมีหน้าที่แสดงเลขที่บ้าน และหน้าที่แสดงชื่อนักเรียน พร้อมลงนามรับรองสำเนา ถูกต้อง **“ด้วยลายมือชื่อนักเรียน”**
4. สำเนารับรองผลการเรียน ต้องเป็นไปตามแบบฟอร์มที่โรงเรียนกำหนดเท่านั้น **ไม่อนุญาตให้ใช้ใบ ปพ.1, ปพ.7 หรือเอกสารอื่นๆ ที่ไม่ต้องตามแบบฟอร์มที่กำหนด**

## ขั้นตอนที่ 5 การตรวจสอบความถูกต้องของข้อมูลและการยืนยันการสมัครสอบ

เมื่อคลิกปุ่ม “บันทึกข้อมูล” แล้ว จะปรากฏหน้าแบบฟอร์มการสมัครสอบให้ตรวจสอบความถูกต้องอีกครั้ง ท่านสามารถ ตรวจสอบข้อมูลในหัวข้อ ข้อมูลทั่วไป, ข้อมูลที่อยู่, ข้อมูลการศึกษา, ผลการเรียนเฉลี่ยสะสม, แบบเอกสาร โดย จะสามารถแก้ไข เปลี่ยนแปลงข้อมูลได้ เมื่อตรวจสอบความถูกต้องเสร็จแล้ว คลิกปุ่ม **“ยืนยันการสมัคร”**

ระบบรับสมัครเรียน โครงการห้องเรียนพิเศษ โรงเรียนตากพิทยาคม
สมัครเรียน ม.1    สมัครเรียน ม.4    เข้าสู่ระบบ

### แบบฟอร์มสมัครสอบ มัธยมศึกษาปีที่ 4

กรุณาตรวจสอบความถูกต้องอีกครั้งและคลิกปุ่มยืนยันการสมัคร

**ข้อมูลทั่วไป**

<b>* คำนามนำ</b>	<b>* ชื่อจริง</b>	<b>* นามสกุล</b>	<b>* เลขที่บัตรประชาชน</b>
<input type="text" value="นาย"/>	<input type="text" value="ภาคภูมิ"/>	<input type="text" value="สูงใจ"/>	<input type="text" value="1639800222222"/>
<b>* วัน/เดือน/ปี เกิด EX:09/10/2550</b>	<b>อายุ</b>	<b>เพศ</b>	
<input type="text" value="09/01/2550"/>	<input type="text" value="15 ปี 0 เดือน 30 วัน"/>	<input checked="" type="radio"/> ชาย <input type="radio"/> หญิง	
<b>* เบอร์โทรศัพท์นักเรียน</b>	<b>* อีเมล</b>		
<input type="text" value="0822222222"/>	<input type="text" value="pakupum@gmail.com"/>		

**ข้อมูลที่อยู่**

<b>* ที่อยู่ตามทะเบียนบ้าน (เลขที่ ซอย ถนน)</b>	<b>หมู่ที่</b>	<b>* จังหวัด</b>
<input type="text" value="23"/>	<input type="text" value="หมู่ที่"/>	<input type="text" value="ตาก"/>
<b>* อำเภอ</b>	<b>* ตำบล</b>	<b>* รหัสไปรษณีย์</b>
<input type="text" value="เมืองตาก"/>	<input type="text" value="ระแหง"/>	<input type="text" value="63000"/>
<b>* ระยะเวลาที่ชื่ออยู่ในทะเบียนบ้าน</b>	<b>สถานะ: (ไม่มีผลต่อการสมัคร)</b>	
<input type="text" value="1"/>	<input type="button" value="แสดง"/>	

**ข้อมูลการศึกษา**

นักเรียนเดิม (โรงเรียนตากพิทยาคม)  
 นักเรียนใหม่

<b>* สำเร็จ/กำลังศึกษาระดับชั้น</b>	<b>* โรงเรียน</b>	<b>* จังหวัด</b>
<input type="text" value="มัธยมศึกษาปีที่ 3"/>	<input type="text" value="ระแหงวิทยาคม"/>	<input type="text" value="ตาก"/>
<b>* ชื่อ-สกุลผู้ปกครอง</b>	<b>* เบอร์โทรศัพท์ผู้ปกครอง</b>	
<input type="text" value="นายสมิทธิ์ สูงใจ"/>	<input type="text" value="0892222222"/>	

**ความสามารถพิเศษ**

กีฬา     ภาษาอังกฤษ     ภาษาจีน

**\* แผนการเรียนที่อยากเรียน**

**ผลการเรียนเฉลี่ยสะสม**

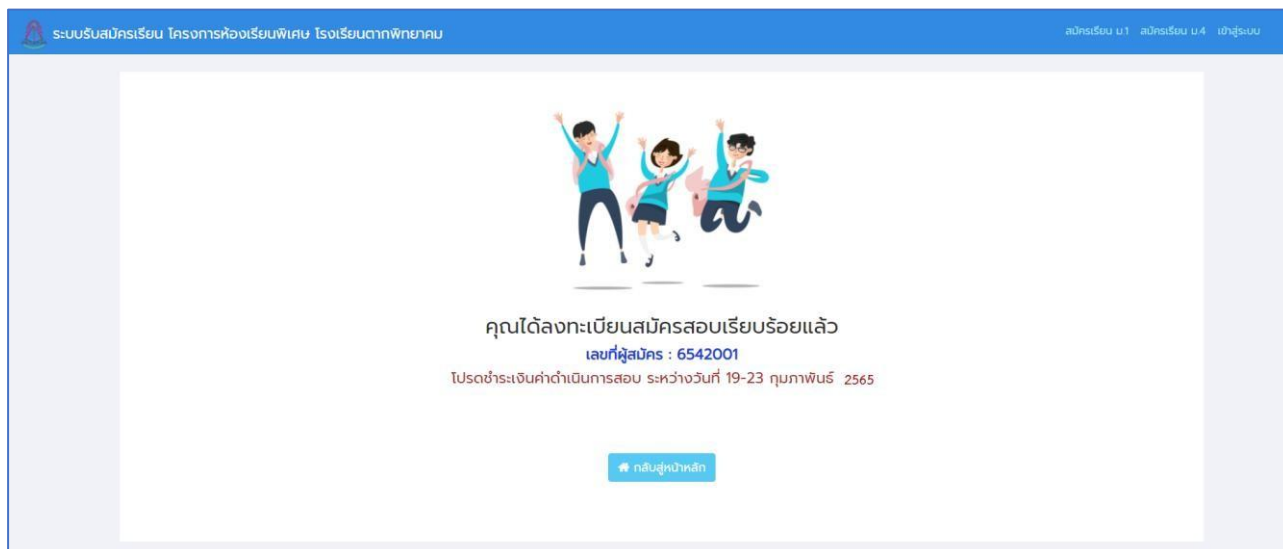
<b>* GPAX 4 ภาคเรียน</b>	<b>* PAX วิทยาศาสตร์พื้นฐาน</b>	<b>* PAX คณิตศาสตร์พื้นฐาน</b>	<b>* PAX ภาษาอังกฤษพื้นฐาน</b>
<input type="text" value="2.75"/>	<input type="text" value="2.60"/>	<input type="text" value="2.50"/>	<input type="text" value="2.70"/>
<small>ผลการเรียนตั้งแต่ 2.50</small>	<small>ผลการเรียนตั้งแต่ 2.50</small>	<small>ผลการเรียนตั้งแต่ 2.50</small>	<small>ผลการเรียนตั้งแต่ 2.50</small>

**แบบเอกสาร**

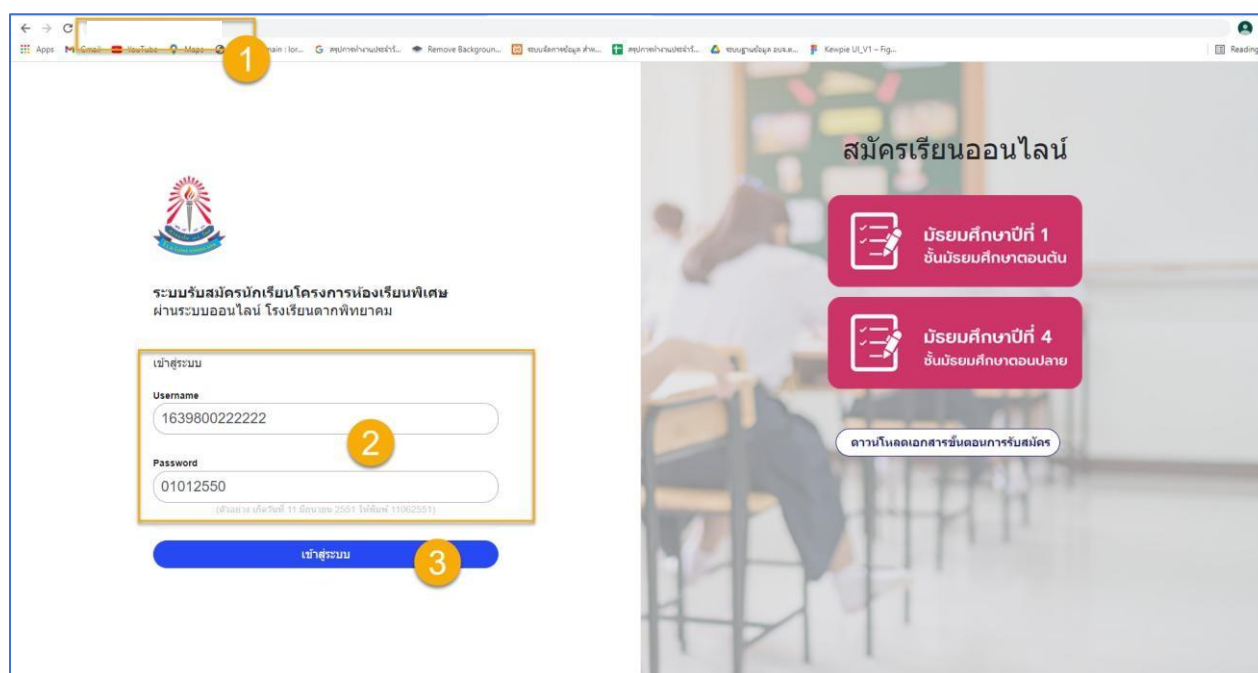
- \* ภาพนักเรียน** รองรับไฟล์นามสกุล JPG, JPEG, PNG ขนาดไฟล์ไม่เกิน 7 MB
- \* สำเนาบัตรประชาชนนักเรียน** รองรับไฟล์นามสกุล PDF, JPG, JPEG, PNG ขนาดไฟล์ไม่เกิน 7 MB
- \* สำเนาทะเบียนบ้านนักเรียน** รองรับไฟล์นามสกุล PDF, JPG, JPEG, PNG ขนาดไฟล์ไม่เกิน 7 MB
- \* สำเนารับรองผลการเรียน** รองรับไฟล์นามสกุล PDF, JPG, JPEG, PNG ขนาดไฟล์ไม่เกิน 7 MB

## ขั้นตอนที่ 6 การยืนยันการสมัครสอบเรียบร้อย

เมื่อทำการ “ยืนยันการสมัครสอบ” ระบบจะเริ่มกระบวนการตรวจสอบเอกสาร เพื่อยืนยันการสมัคร และจะแสดงหน้าจอตามรูปภาพประกอบด้านล่าง ดังนี้



## ขั้นตอนที่ 7 การเข้าสู่ระบบ



- อธิบายขั้นตอน
1. พิมพ์ชื่อเว็บไซต์ [www.tps.ac.th](http://www.tps.ac.th) เพื่อเข้าสู่ระบบรับสมัครนักเรียน
  2. กรอกข้อมูล Username, Password โดย  
 Username = เลขบัตรประชาชนที่ลงทะเบียนสมัครสอบ  
 Password = วัน/เดือน/ปีเกิด ตัวอย่าง 01012550 พิมพ์ติดกันไม่ต้องเว้นวรรค
  3. คลิกปุ่ม “เข้าสู่ระบบ”

**ขั้นตอนที่ 8** การดูข้อมูลผู้สมัครสอบ

เมื่อเข้าสู่ระบบเรียบร้อยแล้ว จะแสดงหน้าจอข้อมูลผู้สมัครสอบ และไม่สามารถทำการแก้ไขข้อมูลได้ ส่วนหัวข้อ แถบเอกสาร จะสามารถคลิกดูรูปเอกสารที่อัปโหลดได้ หากต้องการออกจากระบบ ให้คลิกที่ปุ่ม “ออกจากระบบ” มุมขวาด้านบนสุด

ระบบรับสมัครเรียน โครงการห้องเรียนพิเศษ โรงเรียนตากพิทยาคม

ข้อมูลผู้สมัครสอบ **ออกจากระบบ**

### แบบฟอร์มสมัครสอบ มัธยมศึกษาปีที่ 4

**ข้อมูลทั่วไป**

* สำเนาหน้า เลข	* ชื่อจริง ภาคภูมิ	* นามสกุล สูงใจ	* เลขที่บัตรประชาชน 163980022222
* วัน/เดือน/ปี เกิด EX.09/10/2550 01/01/2550	* อายุ 15 0 0 เดือน 30 วัน	* เพศ <input checked="" type="radio"/> ชาย <input type="radio"/> หญิง	
* เบอร์โทรศัพท์นักเรียน 0822222222	* อีเมล PAKPUM@GMAIL.COM		

**ข้อมูลที่อยู่**

* ที่อยู่ตามทะเบียนบ้าน (เลขที่ ซอย ถนน) 23	* หมู่ที่ -	* จังหวัด ตาก
* อำเภอ เมืองตาก	* ตำบล ระแหง	* รหัสไปรษณีย์ 63000
* ระยะเวลาที่ได้อยู่ในทะเบียนบ้าน 1	สถานะ: (ไม่มีผลต่อการสมัคร) เลือกเขต	

**ข้อมูลการศึกษา**

นักเรียนเดิม (โรงเรียนตากพิทยาคม)  
 นักเรียนใหม่

* สำเนา/กำลังศึกษาระดับชั้น มัธยมศึกษาปีที่ 3	* โรงเรียน สสพวิทยาคม	* จังหวัด ตาก
* ชื่อ-สกุลผู้ปกครอง นายสมิทธ สูงใจ	* เบอร์โทรศัพท์ผู้ปกครอง 0892222222	

ความสามารถพิเศษ  
 กีฬา  ภาษาอังกฤษ  ภาษาจีน

\* แผนการเรียนที่อยากเรียน  
PRE-ENGINEERING

**ผลการเรียนเฉลี่ยสะสม**

* GPAX 4 ภาคเรียน 2.75	* PAX วิทยาศาสตร์พื้นฐาน 2.60	* PAX คณิตศาสตร์พื้นฐาน 2.50	* PAX ภาษาอังกฤษพื้นฐาน 2.70
---------------------------	----------------------------------	---------------------------------	---------------------------------

**แบบเอกสาร**

- [↓ ภาพบัตรเรียน](#)
- [↓ สำเนาบัตรประชาชนนักเรียน](#)
- [↓ สำเนาทะเบียนบ้านนักเรียน](#)
- [↓ สำเนารับรองผลการเรียน](#)



# ขั้นตอนการแก้ไขข้อมูลส่วนตัวระดับ ชั้นมัธยมศึกษาปีที่ 1 และ 4

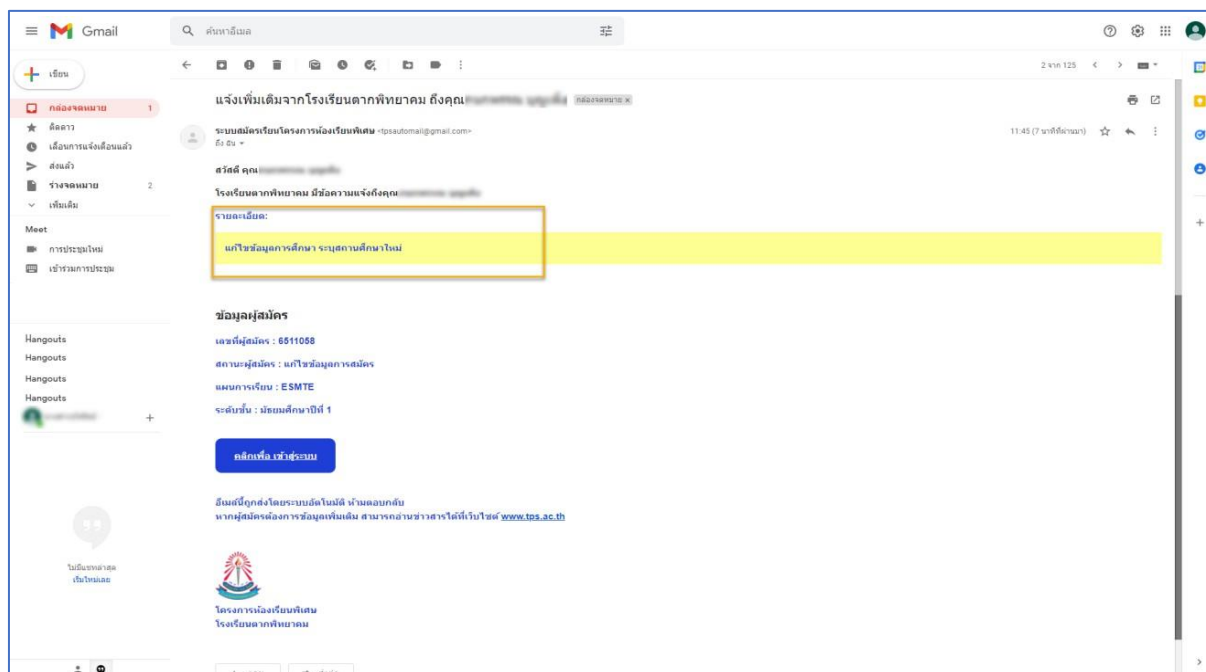
โครงการห้องเรียนพิเศษ โรงเรียนตากพิทยาคม

ประจำปีการศึกษา  
2569

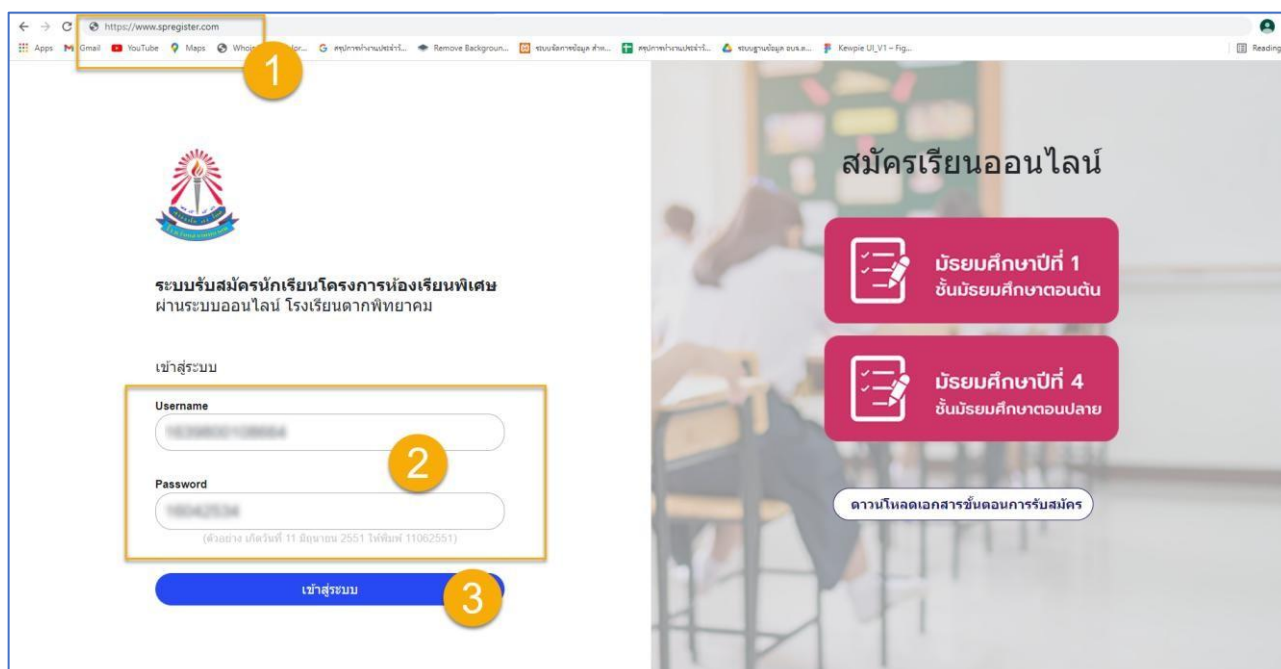


## ขั้นตอนการแก้ไขข้อมูลส่วนตัวระดับชั้นมัธยมศึกษาปีที่ 1 และ 4 โครงการห้องเรียนพิเศษ โรงเรียนตากพิทยาคม

**ขั้นตอนที่ 1** การแจ้งเตือนการแก้ไขไปยังอีเมล หากมีการแก้ไขข้อมูลส่วนตัว ทางผู้สมัครสอบจะได้รับอีเมล ระบุรายละเอียดในการแก้ไขข้อมูลส่วนตัว ตามตัวอย่างรูปภาพประกอบด้านล่างนี้



**ขั้นตอนที่ 2** การเข้าสู่ระบบ เพื่อทำการแก้ไขข้อมูลส่วนตัว



- อธิบายขั้นตอน
1. พิมพ์ชื่อเว็บไซต์ <https://www.spregister.com> เพื่อเข้าสู่ระบบรับสมัครนักเรียน
  2. กรอกข้อมูล Username, Password โดย  
Username = เลขบัตรประชาชนที่ลงทะเบียนสมัครสอบ  
Password = วัน/เดือน/ปีเกิด ตัวอย่าง 01012553 พิมพ์ติดกันไม่ต้องเว้นวรรค
  3. คลิกปุ่ม “เข้าสู่ระบบ”

### ขั้นตอนที่ 3 การแก้ไขข้อมูลส่วนตัวผ่านระบบสมัครเรียน โครงการห้องเรียนพิเศษ โรงเรียนตากพิทยาคม

ระบบรับสมัครเรียน โครงการห้องเรียนพิเศษ โรงเรียนตากพิทยาคม

ข้อมูลผู้สมัครสอบ จดจากระบบ

แก้ไขข้อมูลการศึกษา ระดับชั้นศึกษาใหม่
1

## ข้อมูลผู้สมัครสอบ ระดับชั้นมัธยมศึกษาปีที่ 1

2
แก้ไขข้อมูล

ข้อมูลทั่วไป (เลขที่ผู้สมัคร: 6511058) ลงทะเบียนเมื่อ : 08/02/2565 13:49 น. แก้ไขล่าสุดเมื่อ : 08/02/2565 15:13 น.

<b>* คำนำหน้า</b>	<b>* ชื่อจริง</b>	<b>* นามสกุล</b>	<b>* เลขที่บัตรประชาชน</b>
<b>* วัน/เดือน/ปี เกิด Ex:09/10/2550</b>	<b>อายุ</b>	<b>เพศ</b>	
<b>* เบอร์โทรศัพท์นักเรียน</b>	<b>* อีเมล</b>	<input type="radio"/> ชาย <input checked="" type="radio"/> หญิง	

ข้อมูลที่อยู่

<b>* ที่อยู่ตามทะเบียนบ้าน (เลขที่ ซอย ถนน)</b>	<b>หมู่ที่</b>	<b>* จังหวัด</b>
123	4	ตาก
<b>* อำเภอ</b>	<b>* ตำบล</b>	<b>* รหัสไปรษณีย์</b>
<b>* ระยะเวลาที่มีชื่ออยู่ในทะเบียนบ้าน</b>	<b>สถานะ: (ไม่มีผลต่อการสมัคร)</b>	
2	โสด	

ข้อมูลการศึกษา

<b>* สำเนา/กำลังศึกษาระดับชั้น</b>	<b>* โรงเรียน</b>	<b>* จังหวัด</b>
ประถมศึกษาปีที่ 6	โรงเรียน	ตาก
<b>* ชื่อ-สกุลผู้ปกครอง</b>	<b>* เบอร์โทรศัพท์ผู้ปกครอง</b>	
ผู้ปกครอง	0900000000	

ความสามารถพิเศษ

กีฬา  ภาษาอังกฤษ  ภาษาจีน

\* แผนการเรียนที่อยากเรียน

ESMTE

ผลการเรียนเฉลี่ยสะสม

<b>* GPAX 2 ปีการศึกษา</b>	<b>* PAX วิทยาศาสตร์พื้นฐาน</b>	<b>* PAX คณิตศาสตร์พื้นฐาน</b>	<b>* PAX ภาษาอังกฤษพื้นฐาน</b>
4.00	4.00	4.00	4.00

แนบเอกสาร

- [📎 ภาพนักเรียน](#)
- [📎 สำเนาบัตรประชาชนนักเรียน](#)
- [📎 สำเนาทะเบียนบ้านนักเรียน](#)
- [📎 สำเนารับรองผลการเรียน](#)

- อธิบายขั้นตอน
1. แสดงข้อความแจ้งข้อมูลที่ต้องแก้ไข
  2. คลิกที่ปุ่ม “แก้ไขข้อมูล”

ขั้นตอนที่ 3.1 แก้ไขข้อมูลตามข้อความแถบสีแดงที่ระบุไว้ด้านบน

ระบบรับสมัครเรียน โครงการห้องเรียนพิเศษ โรงเรียนตากพิทยาคม
ข้อมูลผู้สมัครสอบ ผลการประเมิน

### แบบฟอร์มสมัครเรียน ระดับชั้นมัธยมศึกษาปีที่ 1

จำนวนที่รับสมัครสอบโรงเรียนสมัครเรียน  
 \*ขอให้ผู้สมัครตรวจสอบเอกสารแนบที่ถูกต้อง โดยเฉพาะ "ใบรับรองผลการเรียน" ให้มีรูปเล่มเอกสารตามที่กำหนด (เอกสารใบ ปว.1 ไม่สามารถใช้ในการสมัครได้)

**ข้อมูลทั่วไป (เลขที่ผู้สมัคร: 6511058)** ลงทะเบียนเมื่อ : 08/02/2565 13:49 น. แก้ไขล่าสุดเมื่อ : 08/02/2565 15:13 น.

<b>* คำนำหน้า</b>	<b>* ชื่อจริง</b>	<b>* นามสกุล</b>	<b>* เลขที่บัตรประชาชน</b>
<input type="text"/>	<input type="text"/>	<input type="text"/>	<input type="text"/>
<b>* วัน/เดือน/ปี เกิด</b> Ex: 09/10/2550	<b>อายุ</b>	<b>เพศ</b>	
<input type="text"/>	<input type="text"/>	<input type="radio"/> ชาย <input checked="" type="radio"/> หญิง	
<b>* เบอร์โทรศัพท์นักเรียน</b>	<b>* อีเมล</b>		
<input type="text"/>	<input type="text"/>		

**ข้อมูลที่อยู่**

<b>* ที่อยู่ตามทะเบียนบ้าน (เลขที่ ออย ถนน)</b>	<b>หมู่ที่</b>	<b>* จังหวัด</b>
<input type="text"/>	<input type="text"/>	<input type="text"/>
<b>* อำเภอ</b>	<b>* ตำบล</b>	<b>* รหัสไปรษณีย์</b>
<input type="text"/>	<input type="text"/>	<input type="text"/>
<b>* ระยะเวลาที่ไปอยู่ในการทะเบียนบ้าน</b>	<b>สถานที่ (ไม่มีภาคการสมัคร)</b>	
<input type="text"/>	<input type="text"/>	

**ข้อมูลการศึกษา**

<b>* สำเนา/กำลังศึกษาระดับชั้น</b>	<b>* โรงเรียน</b>	<b>จังหวัด</b>
<input type="text"/>	<input type="text"/>	<input type="text"/>
<b>* ชื่อ-สกุลผู้ปกครอง</b>	<b>* เบอร์โทรศัพท์ผู้ปกครอง</b>	
<input type="text"/>	<input type="text"/>	

ความสามารถพิเศษ  
 กีฬา  ภาษาอังกฤษ  ภาษาจีน

**\* แผนการเรียนที่อยากเรียน**

**ผลการเรียนเฉลี่ยสะสม**

<b>* GPAX 2 ปีการศึกษา</b>	<b>* PAX วิทยาศาสตร์พื้นฐาน</b>	<b>* PAX คณิตศาสตร์พื้นฐาน</b>	<b>* PAX ภาษาอังกฤษพื้นฐาน</b>
<input type="text"/>	<input type="text"/>	<input type="text"/>	<input type="text"/>

**แนบเอกสาร**

- \* ภาพนักเรียน** รองฉบับไฟล์นามสกุล jpg, jpeg, png ขนาดไฟล์ไม่เกิน 7 MB  
 [ภาพนักเรียน](#)
- \* สำเนาบัตรประชาชนนักเรียน** รองฉบับไฟล์นามสกุล pdf, jpg, jpeg, png ขนาดไฟล์ไม่เกิน 7 MB  
 [สำเนาบัตรประชาชนนักเรียน](#)
- \* สำเนาทะเบียนบ้านนักเรียน** รองฉบับไฟล์นามสกุล pdf, jpg, jpeg, png ขนาดไฟล์ไม่เกิน 7 MB  
 [สำเนาทะเบียนบ้านนักเรียน](#)
- \* สำเนารับรองผลการเรียน** รองฉบับไฟล์นามสกุล pdf, jpg, jpeg, png ขนาดไฟล์ไม่เกิน 7 MB  
 [สำเนารับรองผลการเรียน](#)

- อธิบายขั้นตอน
1. ช่องสำหรับแก้ไขข้อมูลการศึกษา ระบุสถานศึกษาเพิ่มเติม
  2. เมื่อแก้ไขข้อมูลครบถ้วนแล้วให้คลิกที่ปุ่ม “แก้ไขข้อมูล”

**ขั้นตอนที่ 4** แสดงหน้าแก้ไขข้อมูลสำเร็จ เมื่อแก้ไขข้อมูลเสร็จแล้ว จะแสดงข้อความ **สีแดง** ระบุวันที่/เวลา ในการแก้ไขข้อมูลล่าสุด

ระบบรับสมัครเรียน โครงการห้องเรียนพิเศษ โรงเรียนตากพิทยาคม

ข้อมูลผู้สมัครสอบ ออกจากระบบ

แก้ไขข้อมูลการศึกษา ระดับชั้นศึกษาใหม่

### ข้อมูลผู้สมัครสอบ ระดับชั้นมัธยมศึกษาปีที่ 1

ข้อมูลทั่วไป (เลขที่ผู้สมัคร: 6511058) ลงทะเบียนเมื่อ : 08/02/2565 13:49 น. แก้ไขล่าสุดเมื่อ : 10/02/2565 12:27 น.

* คำนำหน้า	* ชื่อจริง	* นามสกุล	* เลขที่บัตรประชาชน
.....	.....	.....	.....
* วัน/เดือน/ปี เกิด Ex:09/10/2550	อายุ	เพศ	
.....	.....	<input type="radio"/> ชาย <input checked="" type="radio"/> หญิง	
* เบอร์โทรศัพท์นักเรียน	* อีเมล		
.....	.....		

ข้อมูลที่อยู่

* ที่อยู่ตามทะเบียนบ้าน (เลขที่ ซอย ถนน)	หมู่ที่	* จังหวัด
123	4	ตาก
* อำเภอ	* ตำบล	* รหัสไปรษณีย์
เมืองตาก	หนองหลวง	63000
* ระยะเวลาที่มีชื่ออยู่ในทะเบียนบ้าน	สถานะ: (ไม่มีผลต่อการสมัคร)	
2	โสด	

ข้อมูลการศึกษา

* สำเร็จ/กำลังศึกษาระดับชั้น	* โรงเรียน	* จังหวัด
ประถมศึกษาปีที่ 6	โรงเรียนตากสินราชานุสรณ์	ตาก
* ชื่อ-สกุลผู้ปกครอง	* เบอร์โทรศัพท์ผู้ปกครอง	
ผู้ปกครอง	0900000000	

ความสามารถพิเศษ

กีฬา  ภาษาอังกฤษ  ภาษาจีน

\* แผนการเรียนที่อยากเรียน

ESMTE


ผลการเรียนเฉลี่ยสะสม

* GPAX 2 ปีการศึกษา	* PAX วิทยาศาสตร์พื้นฐาน	* PAX คณิตศาสตร์พื้นฐาน	* PAX ภาษาอังกฤษพื้นฐาน
.....	.....	.....	.....

แนบเอกสาร

- [↓ ภาพนักเรียน](#)
- [↓ สำเนาบัตรประชาชนนักเรียน](#)
- [↓ สำเนาทะเบียนบ้านนักเรียน](#)
- [↓ สำเนารับรองผลการเรียน](#)

WORLD CLASS STANDARD SCHOOL



# ขั้นตอนการชำระเงิน

โครงการห้องเรียนพิเศษ โรงเรียนตากพิทยาคม

**ประจำปีการศึกษา  
2569**

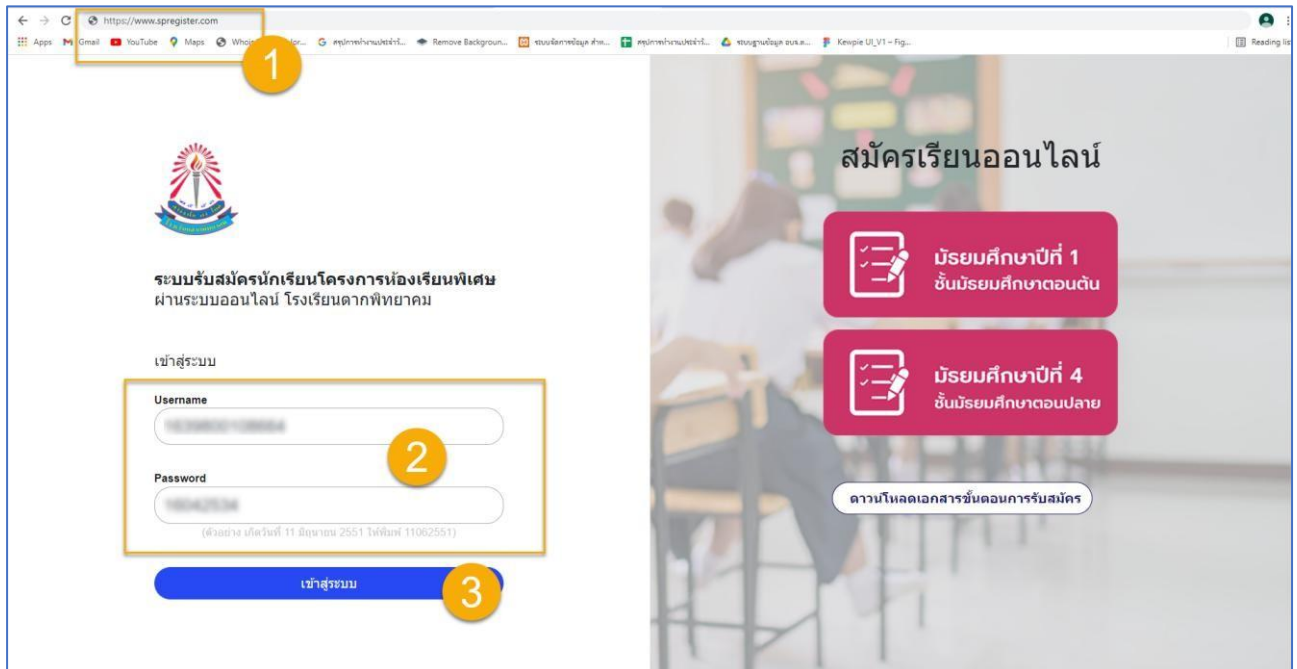


## ขั้นตอนการชำระเงิน

การชำระค่าดำเนินการสอบเข้าศึกษาต่อระดับชั้นมัธยมศึกษาปีที่ 1 และ 4

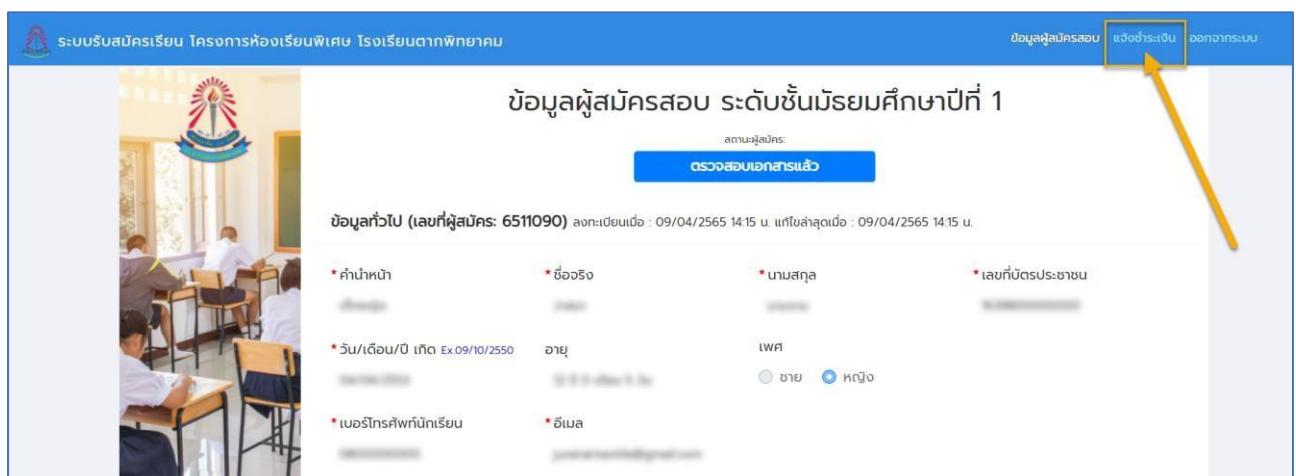
### 1.แจ้งชำระเงินโดยการอัปโหลดสลิป

#### ขั้นตอนที่ 1 การเข้าสู่ระบบ



- อธิบายขั้นตอน
- 1.พิมพ์ชื่อเว็บไซต์ <https://www.spregister.com> เพื่อเข้าสู่ระบบรับสมัครนักเรียน
  - 2.กรอกข้อมูล Username, Password โดย  
Username = เลขบัตรประชาชนที่ลงทะเบียนสมัครสอบ  
Password = วัน/เดือน/ปีเกิด ตัวอย่าง 01012553 พิมพ์ติดกันไม่ต้องเว้นวรรค
  - 3.คลิกปุ่ม “เข้าสู่ระบบ”

#### ขั้นตอนที่ 2 คลิกที่ “แจ้งชำระเงิน” แถบมุมขวาด้านบน ตามรูปภาพประกอบด้านล่างนี้



### ขั้นตอนที่ 3 การอัปโหลดหลักฐานการโอนเงิน

เมื่อดำเนินการแจ้งชำระเงินเรียบร้อยแล้ว กรุณาขอให้เจ้าหน้าที่ยืนยันการชำระเงินในระบบภายใน 1 วัน จากนั้นจึง จะสามารถเข้าสู่ระบบเพื่อพิมพ์บัตรสำหรับเข้าห้องสอบได้

ระบบรับสมัครเรียน โครงการห้องเรียนพิเศษ โรงเรียนตากพิทยาคม

แจ้งการชำระเงิน ค่าลงทะเบียนสอบเข้าศึกษา ม.1

ยอดที่ต้องชำระ : 200 บาท  
 สถานการชำระเงิน : **netbank**

เลขบัญชี :  
 ธนาคาร :  
 ชื่อบัญชี : ค่าลงทะเบียนสอบ โครงการห้องเรียนพิเศษ โรงเรียนตากพิทยาคม

\*เลือกไฟล์  
 Choose File | สมัครเรียน ค่าลงทะเบียน m1.jpg

\*ธนาคารที่โอนเงิน  
 ธนาคารกรุงไทย

\*จำนวนเงินชำระ: (บาท)  
 200

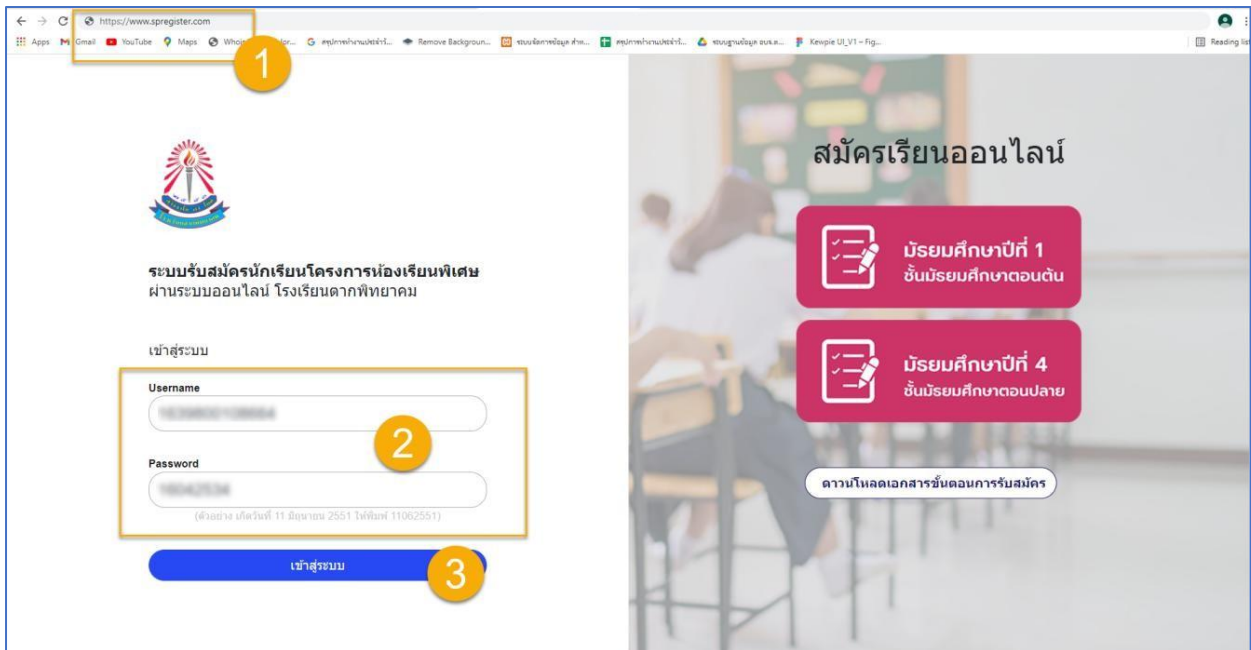
\*วันที่โอนเงิน \*เวลา  
 16/02/2565 01:31 AM

จำนวนเงิน  
 บาท  
 ค่าธรรมเนียม 0.00 บาท  
 โอนเมื่อ  
 บันทึก:  
 ขอขอบคุณที่ใช้บริการ KTB netbank

ชำระเงิน

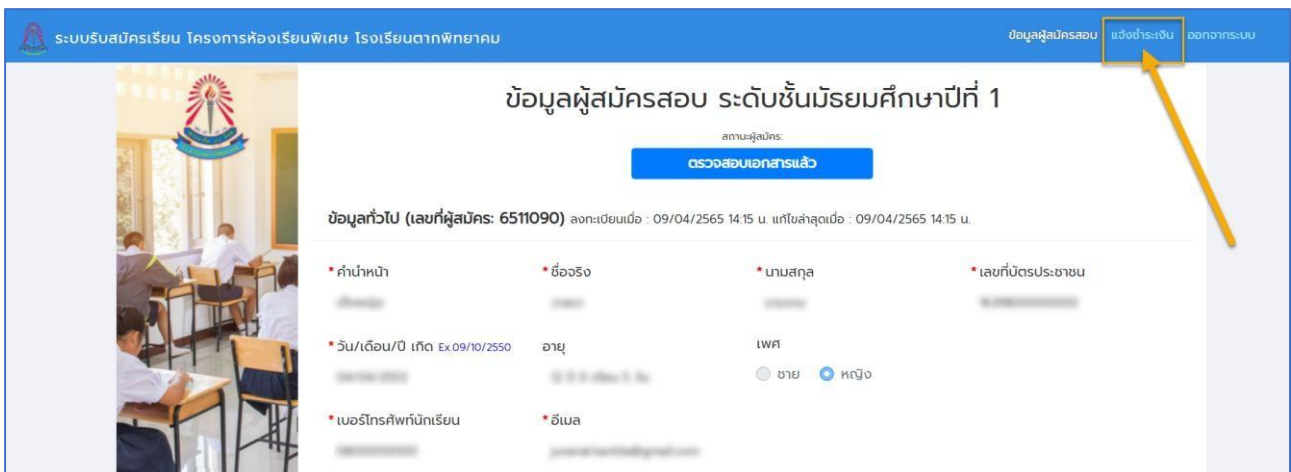
- อธิบายขั้นตอน
- 1.แสดงข้อมูลสำหรับการแจ้งชำระเงิน ค่าลงทะเบียนสอบเข้าศึกษาต่อ ม.1
  - 2.คลิกปุ่ม **Choose File** สำหรับแนบไฟล์หลักฐานการโอนเงิน
  - 3.ช่องสำหรับกรอกข้อมูล “ธนาคารที่โอนเงิน”
  - 4.ช่องสำหรับกรอกข้อมูล “จำนวนเงินที่ชำระ”
  - 5.ช่องสำหรับกรอกข้อมูล “วันที่โอนเงิน, เวลาที่โอนเงิน”
  - 6.แสดงรูปภาพหลักฐานการโอนเงิน
  - 7.เมื่อกรอกข้อมูลครบถ้วนทุกหัวข้อแล้ว คลิกปุ่ม “แจ้งชำระเงิน”

## 2.วิธีตรวจสอบสถานะการชำระเงิน แบบอัตโนมัติหลักฐานการโอนเงิน ขั้นตอนที่ 1 การเข้าสู่ระบบ

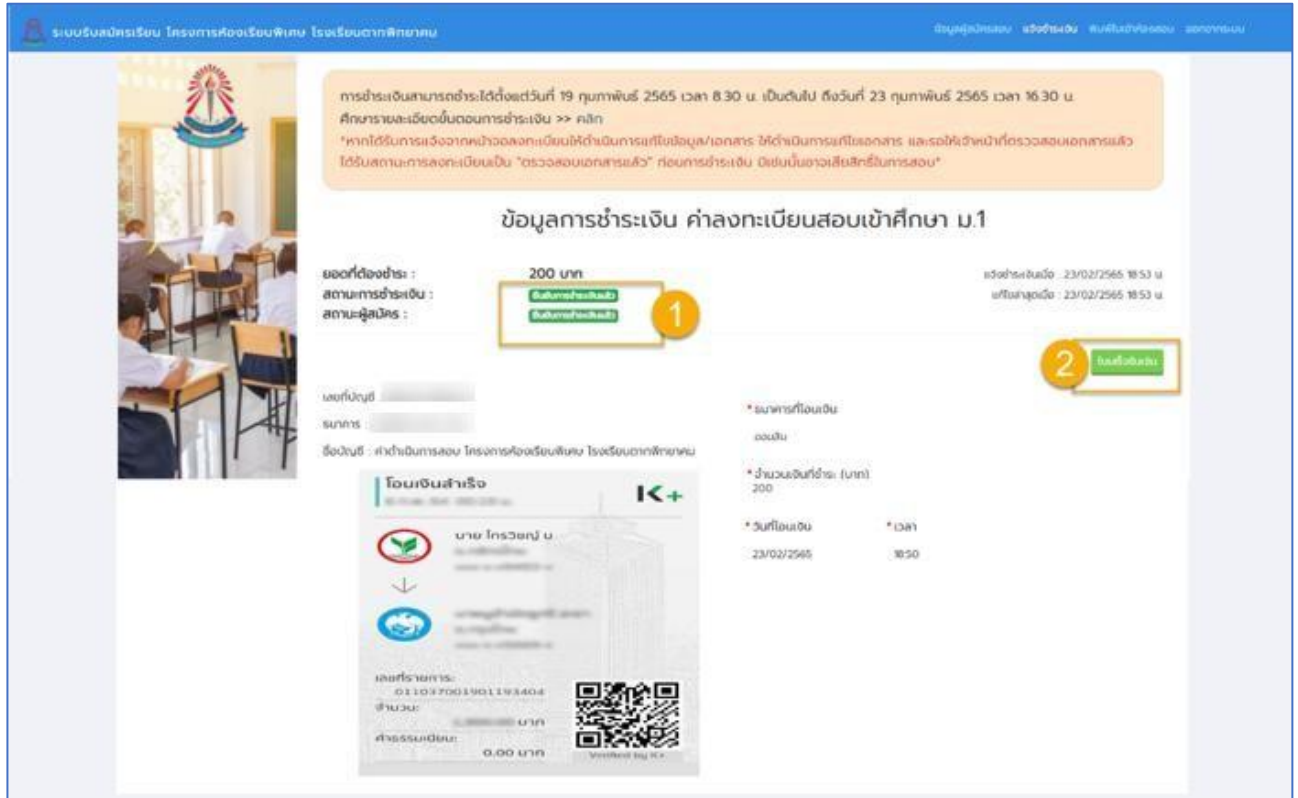


- อธิบายขั้นตอน
- 1.พิมพ์ชื่อเว็บไซต์ <https://www.spregister.com> เพื่อเข้าสู่ระบบรับสมัครนักเรียน
  - 2.กรอกข้อมูล Username, Password โดย  
Username = เลขบัตรประชาชนที่ลงทะเบียนสมัครสอบ  
Password = วัน/เดือน/ปีเกิด ตัวอย่าง 01012553 พิมพ์ติดกันไม่ต้องเว้นวรรค
  - 3.คลิกปุ่ม “เข้าสู่ระบบ”

### ขั้นตอนที่ 2 คลิกที่ “แจ้งชำระเงิน” แถบมุมขวาด้านบน ตามรูปภาพประกอบด้านล่างนี้

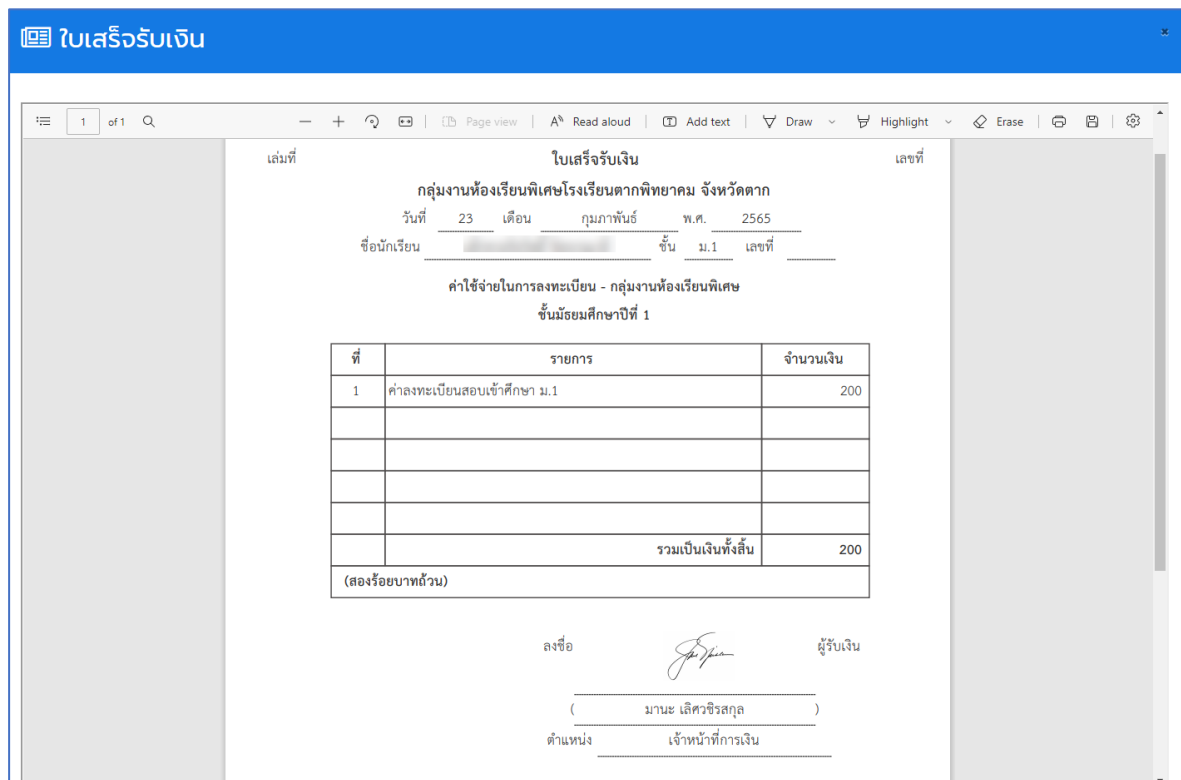


**ขั้นตอนที่ 3** การอัปโหลดหลักฐานการโอนเงิน



- อธิบายขั้นตอน 1.แสดงสถานะการชำระเงิน, สถานะผู้สมัคร
- 2.ปุ่มสำหรับพิมพ์ ใบเสร็จรับเงิน

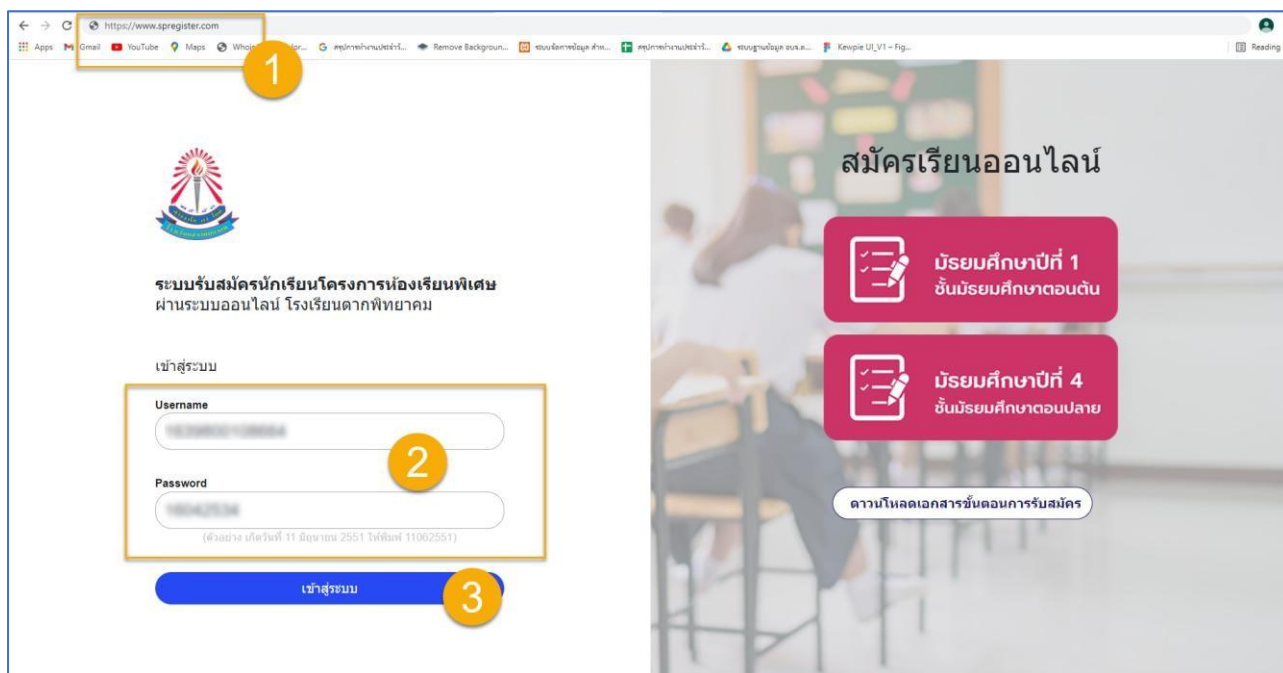
**ขั้นตอนที่ 4** แสดงหน้าแบบฟอร์มใบเสร็จรับเงิน



## การชำระเงินค่าอื่น ๆ ระดับชั้นมัธยมศึกษาปีที่ 1 และ 4

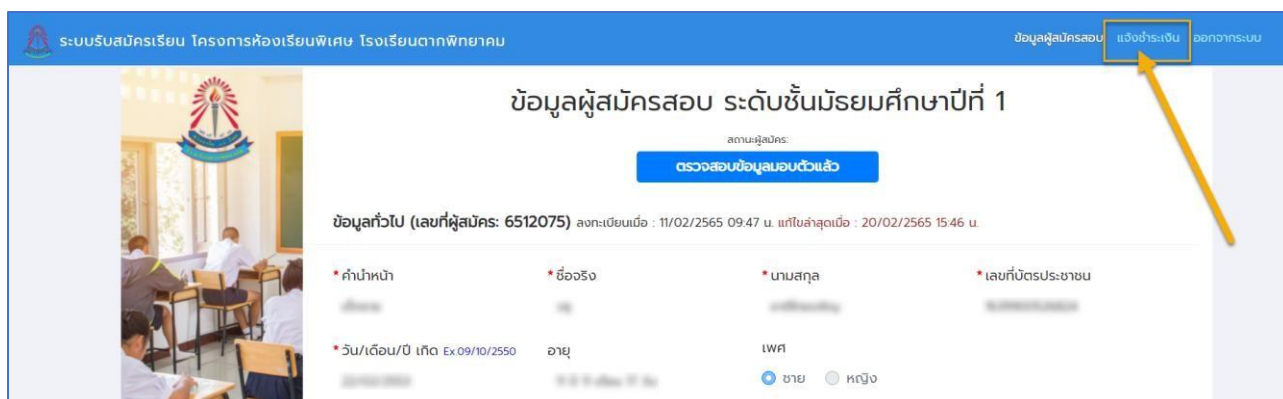
แจ้งชำระเงินโดยการอัปโหลดสลิป

ขั้นตอนที่ 1 การเข้าสู่ระบบ



- อธิบายขั้นตอน
1. พิมพ์ชื่อเว็บไซต์ <https://www.spregister.com> เพื่อเข้าสู่ระบบรับสมัครนักเรียน
  2. กรอกข้อมูล Username, Password โดย  
Username = เลขบัตรประชาชนที่ลงทะเบียนสมัครสอบ  
Password = วัน/เดือน/ปีเกิด ตัวอย่าง 01012553 พิมพ์ติดกันไม่ต้องเว้นวรรค
  3. คลิกปุ่ม “เข้าสู่ระบบ”

ขั้นตอนที่ 2 คลิกที่ “แจ้งชำระเงิน” แถบเมนูขวาด้านบน ตามรูปภาพประกอบด้านล่างนี้



## ขั้นตอนที่ 3 การอัปโหลดหลักฐานการโอนเงิน

การชำระเงินสามารถชำระได้โดยตั้งแต่วันที่ 19 กุมภาพันธ์ 2565 เวลา 8:30 น. เป็นต้นไป ถึงวันที่ 23 กุมภาพันธ์ 2565 เวลา 16:30 น.  
 ศึกษารายละเอียดขั้นตอนการชำระเงิน >>> คลิก

\*หากใช้ใบกำกับเรื่องจากหน่วยงานอื่นที่ไม่ใช่กรมศึกษาธิการ ให้ดำเนินการแจ้งใบแจ้งหนี้ และแจ้งเจ้าหน้าที่ตรวจสอบเอกสารแล้วใช้ใบกำกับภาษี  
 ปลายทางเป็น "ตรวจสอบเอกสารแล้ว" ก่อนการชำระเงิน มิฉะนั้นอาจเป็นผิดขั้นตอน

### แจ้งการชำระเงิน ค่าชุดพลະโรงเรียน

ยอดที่ต้องชำระ : 500 บาท  
 สถานการชำระเงิน : [คลิกเพื่อดูสถานะ](#)

เลขที่บัญชี :  
 ธนาคาร :  
 ชื่อบัญชี : [คลิกเพื่อดูรายละเอียดโรงเรียนพิเศษ โรงเรียนตากพิทยาคม](#)

\*เลือกไฟล์  **2**

\*ระบุวันที่ชำระเงิน  
 ชำระเงิน : **3**

\*จำนวนเงินชำระ (บาท)  
 500 **4**

\*วันที่โอนเงิน \*เวลา  
 ๐๙/๐๔/๒๕๖๕ ๑๕:๑๙ **5**

**โอนเงินสำเร็จ** K+  
 นาย ไกรวิทย์ บ.  
 เลขที่บัญชี :  
 สาขาบัญชี :  
 เลขที่รายการ : 011037001901193404  
 จำนวน : ๕๐๐.๐๐ บาท  
 ค่าธรรมเนียม : 0.00 บาท  
 Verified by K+

**6**

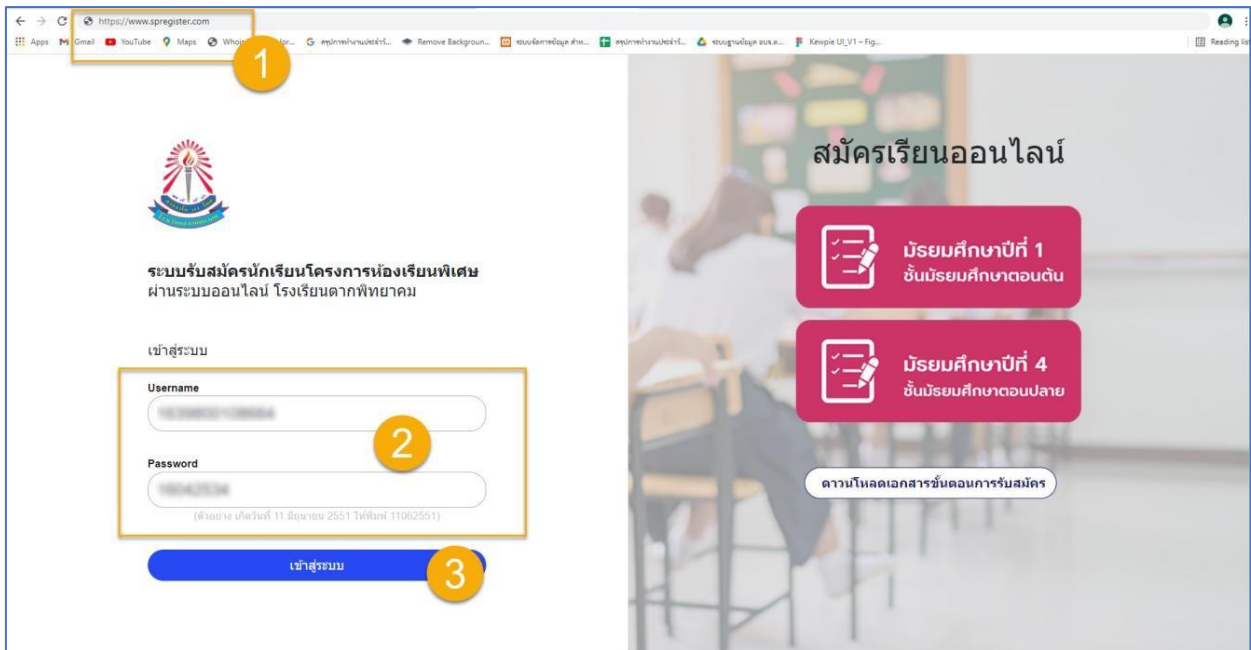
**7**

อธิบายขั้นตอน 1.แสดงข้อมูลสำหรับการแจ้งชำระเงิน ค่าอื่น ๆ สำหรับนักเรียนที่ได้รับการคัดเลือกเข้าศึกษาต่อในระดับชั้น มัธยมศึกษาปีที่ 1 และ 4

- 2.คลิกปุ่ม สำหรับแนบไฟล์หลักฐานการโอนเงิน
- 3.ช่องสำหรับกรอกข้อมูล “ธนาคารที่โอนเงิน”
- 4.ช่องสำหรับกรอกข้อมูล “จำนวนเงินที่ชำระ”
- 5.ช่องสำหรับกรอกข้อมูล “วันที่โอนเงิน, เวลาที่โอนเงิน”
- 6.แสดงรูปภาพหลักฐานการโอนเงิน
- 7.เมื่อกรอกข้อมูลครบถ้วนทุกหัวข้อแล้ว คลิกปุ่ม “แจ้งชำระเงิน”

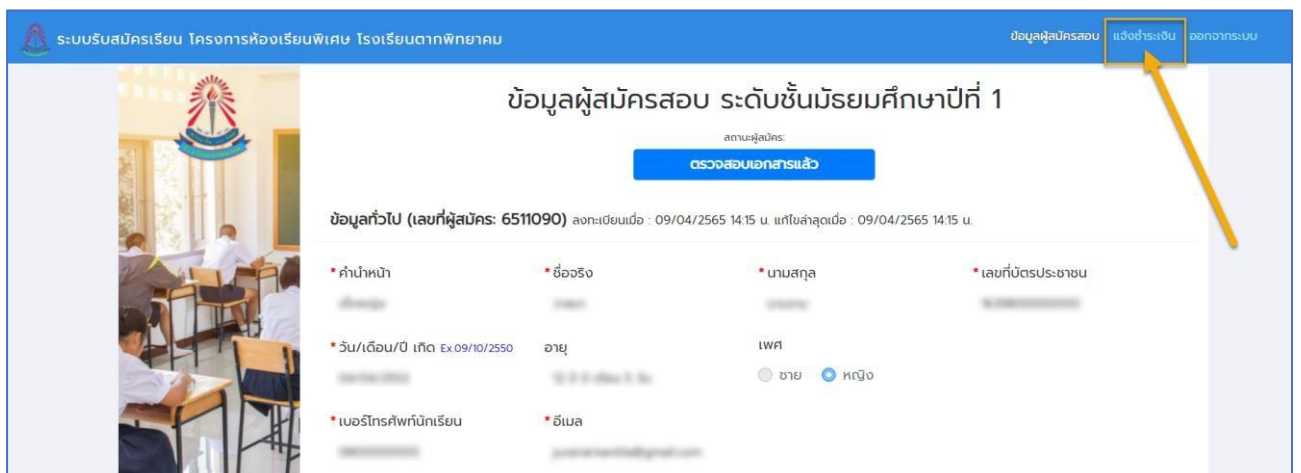
วิธีตรวจสอบสถานะการชำระเงิน

ขั้นตอนที่ 1 การเข้าสู่ระบบ

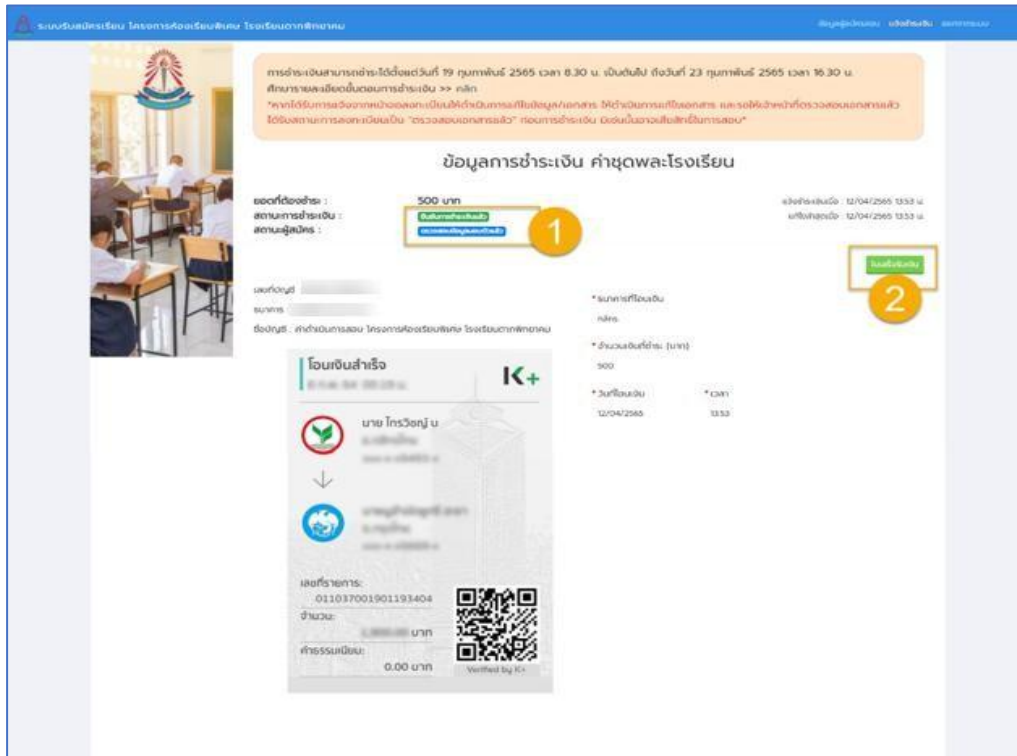


- อธิบายขั้นตอน
1. พิมพ์ชื่อเว็บไซต์ <https://www.spregister.com> เพื่อเข้าสู่ระบบรับสมัครนักเรียน
  2. กรอกข้อมูล Username, Password โดย  
 Username = เลขบัตรประชาชนที่ลงทะเบียนสมัครสอบ  
 Password = วัน/เดือน/ปีเกิด ตัวอย่าง 01012553 พิมพ์ติดกันไม่ต้องเว้นวรรค
  3. คลิกปุ่ม “เข้าสู่ระบบ”

ขั้นตอนที่ 2 คลิกที่ “แจ้งชำระเงิน” แถบมุมขวาด้านบน ตามรูปภาพประกอบด้านล่างนี้

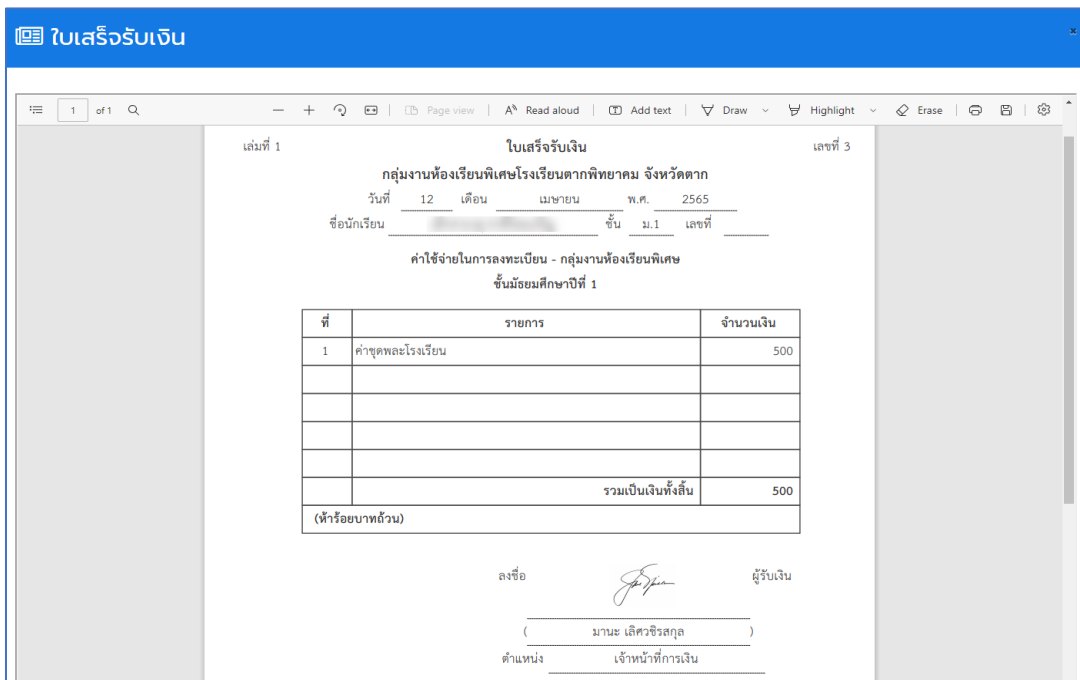



**ขั้นตอนที่ 3** การอัปโหลดหลักฐานการโอนเงิน



- อธิบายขั้นตอน 1.แสดงสถานะการชำระเงิน, สถานะผู้สมัคร
- 2.ปุ่มสำหรับพิมพ์ ใบเสร็จรับเงิน

**ขั้นตอนที่ 4** แสดงหน้าแบบฟอร์มใบเสร็จรับเงิน






# ขั้นตอนการพิมพ์บัตรเข้าห้องสอบคัดเลือกระดับชั้นมัธยมศึกษาปีที่ 1 และ 4

โครงการห้องเรียนพิเศษ โรงเรียนตากพิทยาคม

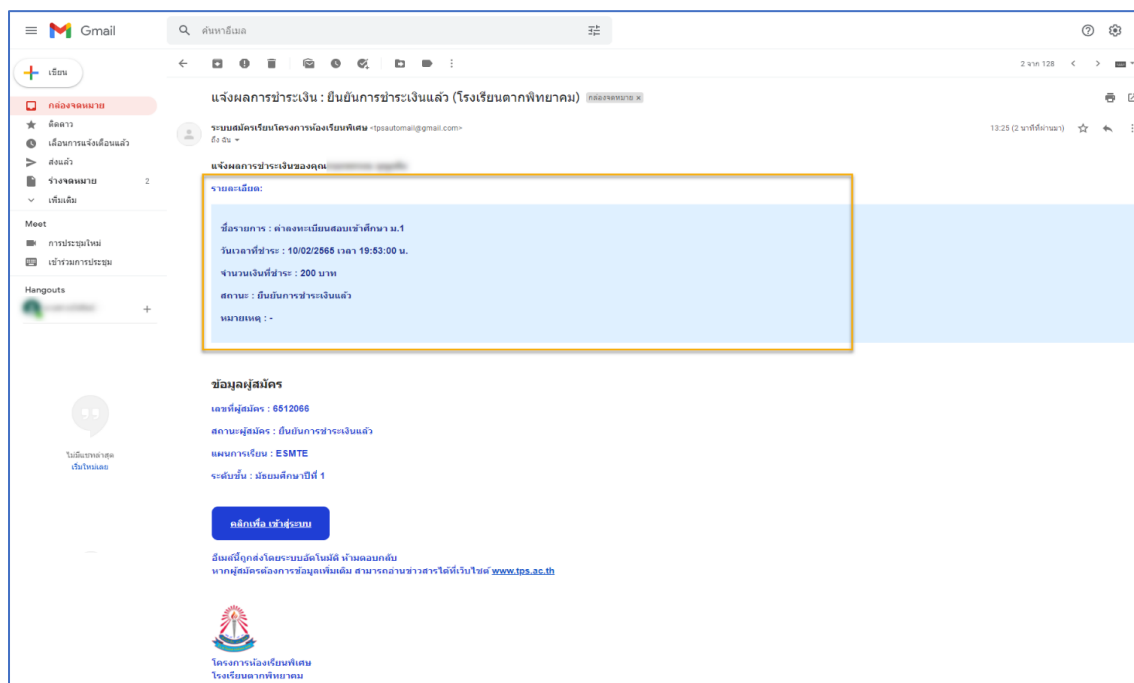
**ประจำปีการศึกษา  
2569**



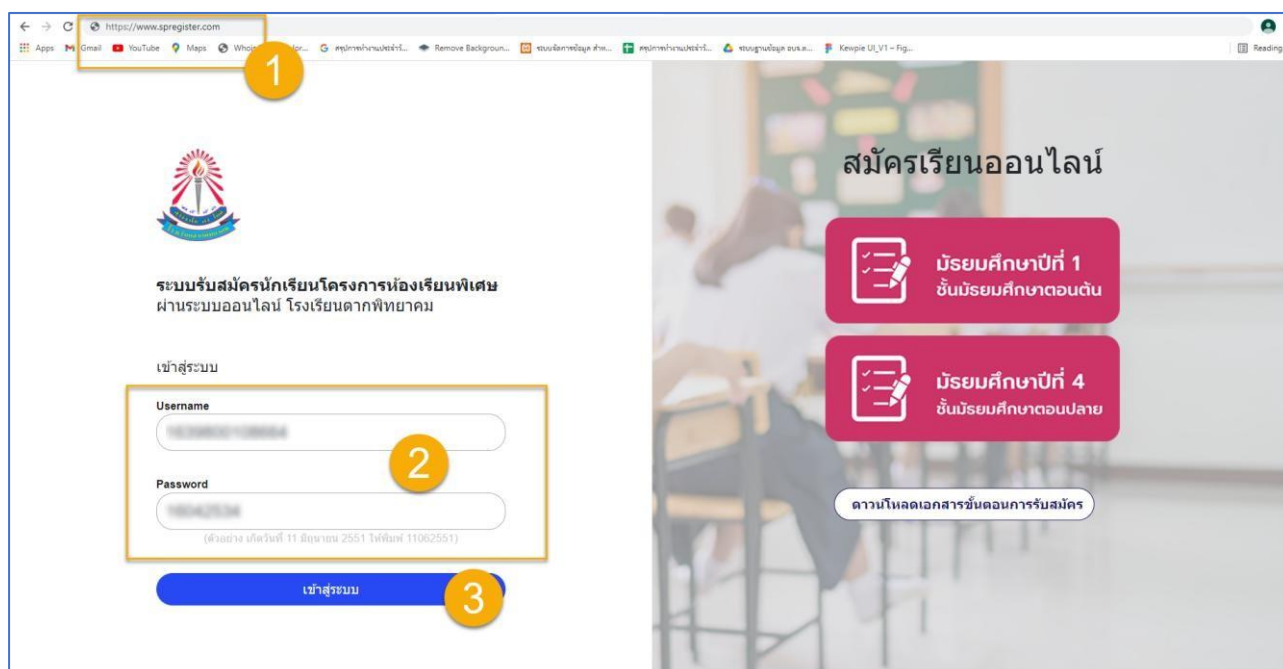
## ขั้นตอนการพิมพ์บัตรเข้าห้องสอบเข้าศึกษาต่อระดับชั้นมัธยมศึกษาปีที่ 1 และ 4 โครงการห้องเรียนพิเศษ โรงเรียนตากพิทยาคม

(กระบวนการดังกล่าว ดำเนินการได้หลังจากเจ้าหน้าที่ยืนยันการชำระเงินในระบบแล้ว)

**ขั้นตอนที่ 1** การแจ้งเตือนไปยังอีเมล เมื่อเจ้าหน้าที่ทำการยืนยันการชำระเงินในระบบแล้ว ทางผู้สมัครสอบ จะได้รับอีเมลยืนยันการชำระเงิน ตามตัวอย่างรูปภาพประกอบด้านล่างนี้

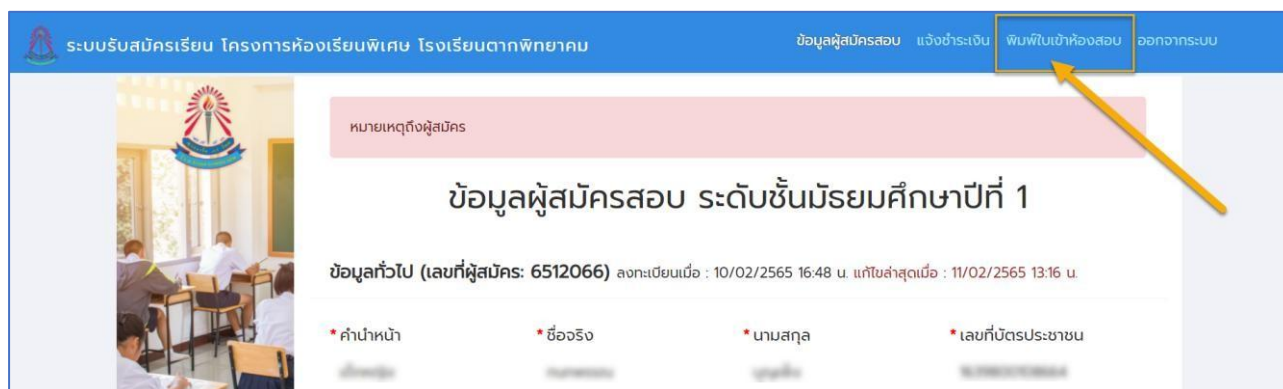


**ขั้นตอนที่ 2** การเข้าสู่ระบบ

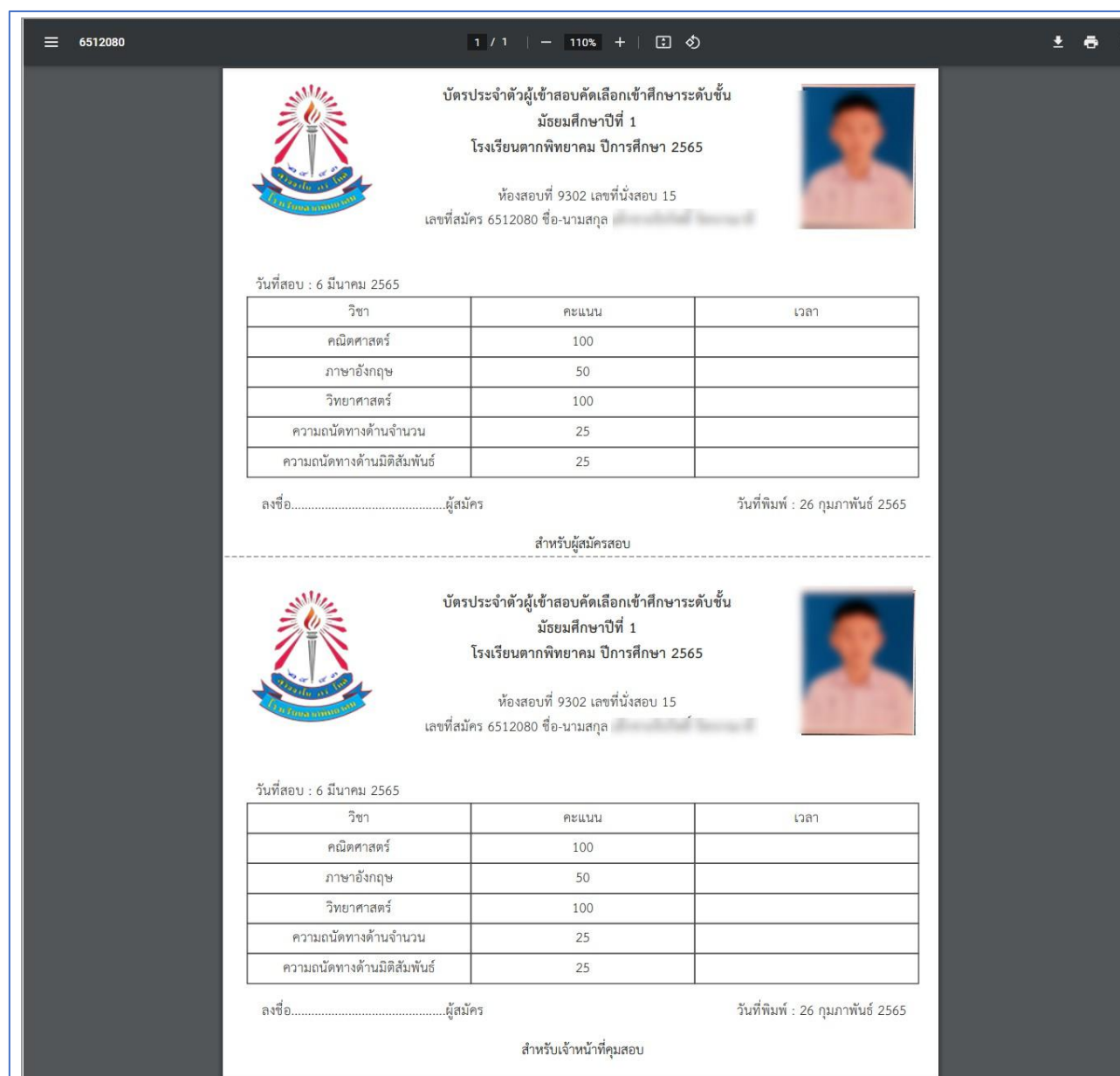



- อธิบายขั้นตอน
- พิมพ์ชื่อเว็บไซต์ <https://www.spregister.com> เพื่อเข้าสู่ระบบรับสมัครนักเรียน
  - กรอกข้อมูล Username, Password โดย  
Username = เลขบัตรประชาชนที่ลงทะเบียนสมัครสอบ  
Password = วัน/เดือน/ปีเกิด ตัวอย่าง 01012553 พิมพ์ติดกันไม่ต้องเว้นวรรค
  - คลิกปุ่ม “เข้าสู่ระบบ”

ขั้นตอนที่ 3 คลิกที่ “พิมพ์ใบเข้าห้องสอบ” แถบเมนูขวาด้านบน ตามรูปภาพประกอบด้านล่างนี้



ขั้นตอนที่ 4 แสดงหน้าพิมพ์บัตรเข้าห้องสอบ





# ขั้นตอนการมอบตัวเข้าศึกษาต่อระดับ ชั้นมัธยมศึกษาปีที่ 1 และ 4

โครงการห้องเรียนพิเศษ โรงเรียนตากพิทยาคม

ประจำปีการศึกษา  
2569

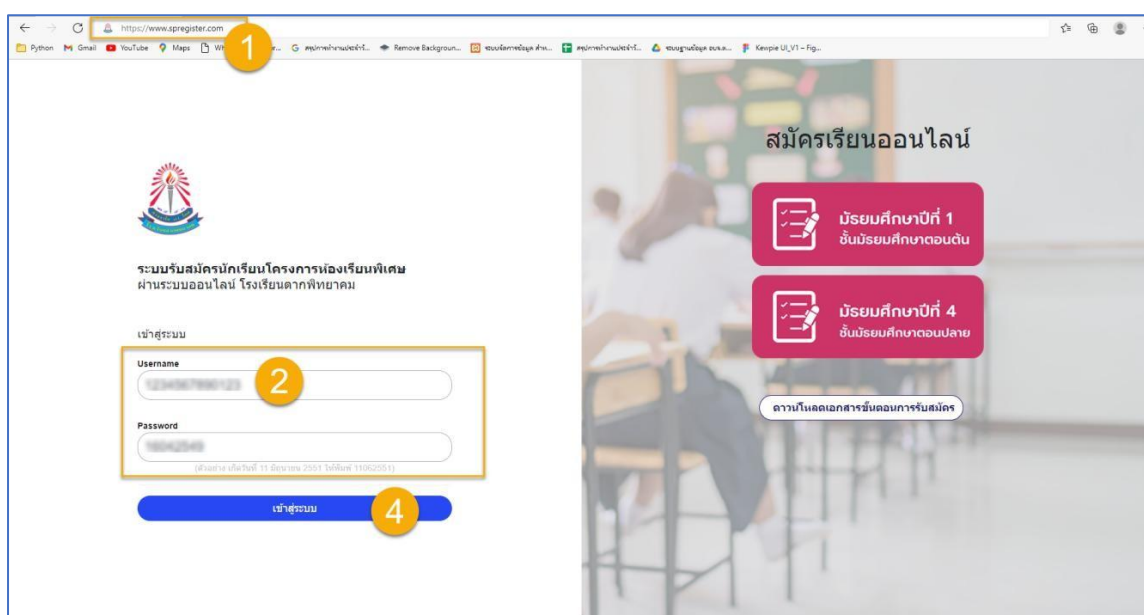


## ขั้นตอนการมอบตัวเข้าศึกษาต่อระดับชั้นมัธยมศึกษาปีที่ 1 และ 4

### โครงการห้องเรียนพิเศษ โรงเรียนตากพิทยาคม

(กระบวนการดังกล่าว ดำเนินการได้หลังจากเจ้าหน้าที่ยืนยันสิทธิ์การเข้าเรียน และเปลี่ยนสถานะเป็น “มายืนยันสิทธิ์แล้ว”)

#### ขั้นตอนที่ 1 การเข้าสู่ระบบ



อธิบายขั้นตอน 1.พิมพ์ชื่อเว็บไซต์ <https://www.spregister.com> เพื่อเข้าสู่ระบบรับสมัครนักเรียน

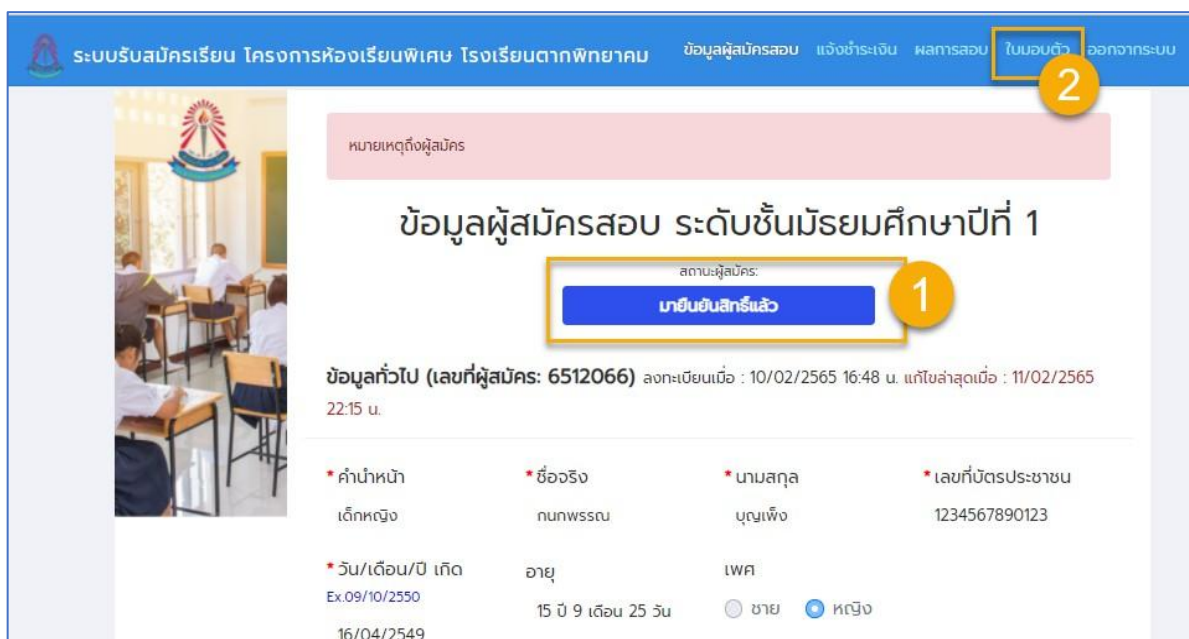
2.กรอกข้อมูล Username, Password โดย

Username = เลขบัตรประชาชนที่ลงทะเบียนสมัครสอบ

Password = วัน/เดือน/ปีเกิด ตัวอย่าง 01012553 พิมพ์ติดกันไม่ต้องเว้นวรรค

3.คลิกปุ่ม “เข้าสู่ระบบ”

**ขั้นตอนที่ 2** การมอบตัว (สำหรับเมนูใบมอบตัว จะกระทำการได้ เมื่อเจ้าหน้าที่ยืนยันสิทธิ์การเข้าเรียน และเปลี่ยนสถานะให้เป็น “มายืนยันสิทธิ์แล้ว” จึงจะปรากฏเมนูใบมอบตัว)



อธิบายขั้นตอน 1.แสดงสถานะผู้สมัคร “มายืนยันสิทธิ์แล้ว”

2.คลิกเลือก “ผลการสอบ” แถบเมนูมุมขวาด้านบน

**ขั้นตอนที่ 3** การกรอกข้อมูลใบมอบตัว  
 3.1 การกรอกข้อมูลนักเรียนเบื้องต้น

**ใบมอบตัวนักเรียน**

1 ข้อมูลนักเรียนเบื้องต้น

ข้อมูลทั่วไป

\* ชื่อจริง \* นามสกุล \* ชื่อจริง (ภาษาอังกฤษ) \* นามสกุล (ภาษาอังกฤษ)

\* เลขที่บัตรประชาชน \* จังหวัดที่เกิด \* วัน/เดือน/ปี เกิด อายุ

\* ชื่อชาติ \* สัญชาติ \* ภาษา \* หมู่เลือด

\* บ้านพัก(ถก.) \* ส่วนสูง(ซม.) \* เบอร์โทรศัพท์นักเรียน \* อีเมล

ข้อมูลการศึกษา

จบชั้น ป.6 จากโรงเรียน เขตพญาไทสระเวียรสมุทรชัย

\* เลขประจำตัวเดิม

640001

ที่อยู่ตามทะเบียนบ้าน

\* รหัสประจำบ้าน \* ที่อยู่ (เลขที่ ซอย ถนน) หมู่ที่ \* จังหวัด

12345678901 115 1 ตาก

\* อำเภอ \* ตำบล \* รหัสไปรษณีย์ \* แอร์โทรศัพท์บ้าน

จันทบุรี เกษมภัก 63120 แอร์โทรศัพท์บ้าน

ครอบครัว

พี่ชาย น้องชาย พี่สาว น้องสาว

0 คน 0 คน 0 คน 0 คน

รวมทั้งหมด \* นักเรียนเป็นบุตรคนที่

1 คน 1

เอกสารประกอบการมอบตัว

3

- หลักฐานแสดงผลการเรียน
- สำเนาทะเบียนบ้านของนักเรียน
- สำเนาทะเบียนบ้านบิดา
- สำเนาทะเบียนบ้านมารดา
- สำเนาทะเบียนบ้านผู้ปกครอง (กรณีที่ไม่ได้อยู่กับบิดามารดา)
- กรณีไม่มีหลักฐานของบิดา - มารดา ให้แนบ สูติบัตร

สามารถดาวน์โหลดเอกสาร "ฉว.4 ทะเบียนประวัตินักเรียน" ที่ >> [คลิก](#)

บันทึกข้อมูล

- อธิบายขั้นตอน
- 1.คลิกเลือกหัวข้อ “ข้อมูลนักเรียนเบื้องต้น”
  - 2.กรอกข้อมูลในช่องต่างๆ ที่มีเครื่องหมายดอกจันสีแดง ให้ครบถ้วน
  - 3.แสดงข้อความ “เอกสารประกอบการมอบตัว”

### 3.2 การกรอกข้อมูลครอบครัว

- อธิบายขั้นตอน
- 1.คลิกเลือกหัวข้อ “ข้อมูลครอบครัว”
  - 2.กรอกข้อมูลในช่องต่างๆ ที่มีเครื่องหมายดอกจันสีแดง ให้ครบถ้วน
  - 3.คลิกเลือกสถานะภาพบิดามารดา ได้แก่ “สมรส, หย่าร้าง, บิดาถึงแก่กรรม, มารดาถึงแก่กรรม”
  - 4.แสดงข้อความ “เอกสารประกอบการมอบตัว”

### 3.3 การกรอกข้อมูลผู้ปกครอง

- อธิบายขั้นตอน
- 1.คลิกเลือกหัวข้อ “ผู้ปกครอง”
  - 2.กรอกข้อมูลในช่องต่างๆ ที่มีเครื่องหมายดอกจันสีแดง ให้ครบถ้วน
  - 3.แสดงข้อความ “เอกสารประกอบการมอบตัว”

### 3.4 การกรอกข้อมูลอื่นๆ

ระบบรับสมัครเรียน โครงการห้องเรียนพิเศษ โรงเรียนตากพิทยาคม

ข้อมูลผู้สมัครสอบ แจ้งสำเนาเรียน ผลการสอบ ใบมอบตัว ออกจากระบบ

#### ใบมอบตัวนักเรียน

ข้อมูลนักเรียนเบื้องต้น ข้อมูลครอบครัว ผู้ปกครอง **อื่นๆ** 1

**\*ความพิการ (เลือกได้มากกว่า 1 ตัวเลือก)**

ไม่พิการ  พิการทางการได้ยิน  พิการทางการมองเห็น  พิการทางการพูด , ภาษา

พิการทางอภิสติต  พิการทางร่างกายสุขภาพ  พิการทางสติปัญญา  พิการอื่น ๆ

**ความด้อยโอกาส (เลือกได้มากกว่า 1 ตัวเลือก)**

เด็กถูกบังคับให้ขายแรงงาน  เด็กที่อยู่ในรกร้างทางเพศ  เด็กถูกทอดทิ้ง  เด็กในสถานพินิจและคุ้มครองเด็กเยาวชน

เด็กเร่ร่อน  ผลกระทบจากเอดส์  ชนกลุ่มน้อย  เด็กที่ถูกทำร้ายทารุณ

เด็กยากจน  เด็กที่มีปัญหาเกี่ยวกับยาเสพติด  กำพร้า  อื่นๆ

**ความขาดแคลน (เลือกได้มากกว่า 1 ตัวเลือก)**

ขาดแคลนเครื่องแบบ  ขาดแคลนเครื่องเขียน  ขาดแคลนอาหารกลางวัน  ขาดแคลนแบบเรียน

**\*ระบุที่พักอาศัย**

บ้านพักร่วมกับชุมชน  บ้านพักครู  ที่พักนักเรียน  บ้านเช่า

วัด  อาศัยอยู่กับญาติ

**\*ลักษณะการพักนอนของที่พักอาศัย**

บ้านส่วนตัว  บ้านพักของสำนักงาน  บ้านเช่า  หอพัก

**\*ระยะทางจากบ้านหรือที่พักมาโรงเรียนตากพิทยาคม**

ถนนลูกรัง	ถนนลาดยาง	ทางน้ำ	รวมระยะทาง
2 กม.	5 กม.	ทางน้ำ	7.00 กม.

**\*ระยะเวลาเดินทางจากบ้านหรือที่พักมาโรงเรียน**

15 นาที

**เอกสารประกอบการมอบตัว**

- หลักฐานแสดงผลการเรียน
- สำเนากระเป๋านักเรียน
- สำเนากระเป๋านักเรียนติดา
- สำเนากระเป๋านักเรียนตรา
- สำเนากระเป๋านักเรียนผู้ปกครอง (กรณีที่ไม่ติดกับติดา-มารดา)
- กรณีไม่มีหลักฐานของติดา - มารดา ให้แบบ **ชุด๑๒๕**

สามารถดาวน์โหลดเอกสาร "ฉว.4 ระเบียบประวัตินักเรียน" ที่ >> [คลิก](#)

**บันทึกข้อมูล** 7

- อธิบายขั้นตอน
- 1.คลิกเลือกหัวข้อ “อื่นๆ”
  - 2.คลิกเลือก “ความพิการ, ความด้อยโอกาส, ความขาดแคลน” (สามารถเลือกได้มากกว่า 1 ข้อ)
  - 3.คลิกเลือก “ระบุที่พักอาศัย, ลักษณะการพักนอนของที่พักอาศัย ”
  - 4.ช่องสำหรับกรอกข้อมูล “ระยะทางจากบ้านหรือที่พักมาโรงเรียน”
  - 5.ช่องสำหรับกรอกข้อมูล “ระยะเวลาเดินทางจากบ้านหรือที่พักมาโรงเรียน”
  - 6.แสดงข้อความ “เอกสารประกอบการมอบตัว”
  - 7.เมื่อกรอกข้อมูลตามหัวข้อต่างๆ ครบถ้วนแล้ว ให้คลิกปุ่ม “บันทึกข้อมูล”

ขั้นตอนที่ 4 แสดงหน้าข้อมูลการมอบตัว หลังจากคลิกปุ่มบันทึกข้อมูล สำเร็จแล้ว

ระบบรับนักเรียน โครงการห้องเรียนพิเศษ โรงเรียนตากพิทยาคม

ข้อมูลผู้เรียนจบ: 07/03/2565 16:03 น.

ใบมอบตัวนักเรียน

ข้อมูลนักเรียนเบื้องต้น ข้อมูลครอบครัว ผู้ปกครอง อื่นๆ

ข้อมูลทั่วไป

* ชื่อจริง	* นามสกุล	* ชื่อจริง (ภาษาอังกฤษ)	* นามสกุล (ภาษาอังกฤษ)
* เลขที่บัตรประชาชน	* จังหวัดที่เกิด	* วัน/เดือน/ปี เกิด	อายุ
* ชื่ออาต	* สัญชาติ	ศาสนา	* หมู่เลือด
* ป่าหนัก(กค.)	* ส่วนสูง(ซม.)	* เบอร์โทรศัพท์นักเรียน	* อีเมล

ข้อมูลการศึกษา

จบชั้น ป.6 จากโรงเรียน เซนต์ฟรังซิสเซเวียร์ศรีนครินทร์

\* เลขประจำตัวเดิม  
640001

ที่อยู่ตามทะเบียนบ้าน

* รหัสประจำบ้าน	* ที่อยู่ (เลขที่ ซอย ถนน)	หมู่ที่	* จังหวัด
12345678901	115	1	ตาก
* อำเภอ	* ตำบล	* รหัสไปรษณีย์	เบอร์โทรศัพท์บ้าน
บ้านตาก	เกาะตงคา	63120	-

ครอบครัว

พี่ชาย	น้องชาย	พี่สาว	น้องสาว
- คน	- คน	- คน	- คน
รวมทั้งหมด	* นักเรียนเป็นบุตรคนที่		
1 คน	1		

เอกสารประกอบการมอบตัว

- หลักฐานแสดงผลการเรียน
- สำเนาทะเบียนบ้านของนักเรียน
- สำเนาทะเบียนบ้านบิดา
- สำเนาทะเบียนบ้านมารดา
- สำเนาทะเบียนบ้านผู้ปกครอง (กรณีที่มีบิดา/มารดา-บุตรดา)
- กรณีไม่มีหลักฐานของบิดา - มารดา ให้แนบ ชุด005

สามารถดาวน์โหลดเอกสาร "ฉ.พ.4 ระเบียบประวัตินักเรียน" ที่ >> [คลิก](#)

อธิบายขั้นตอน 1.คลิกเลือกดูข้อมูลตามหัวข้อต่างๆ ได้แก่ “ข้อมูลนักเรียนเบื้องต้น, ข้อมูลครอบครัว, ผู้ปกครอง, อื่นๆ”

2.ปุ่มสำหรับจัดการข้อมูล ได้แก่



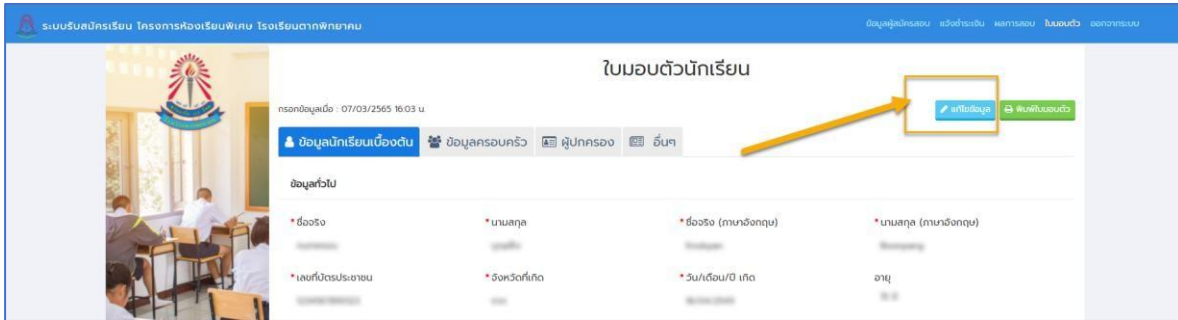
ปุ่มสำหรับแก้ไขข้อมูล



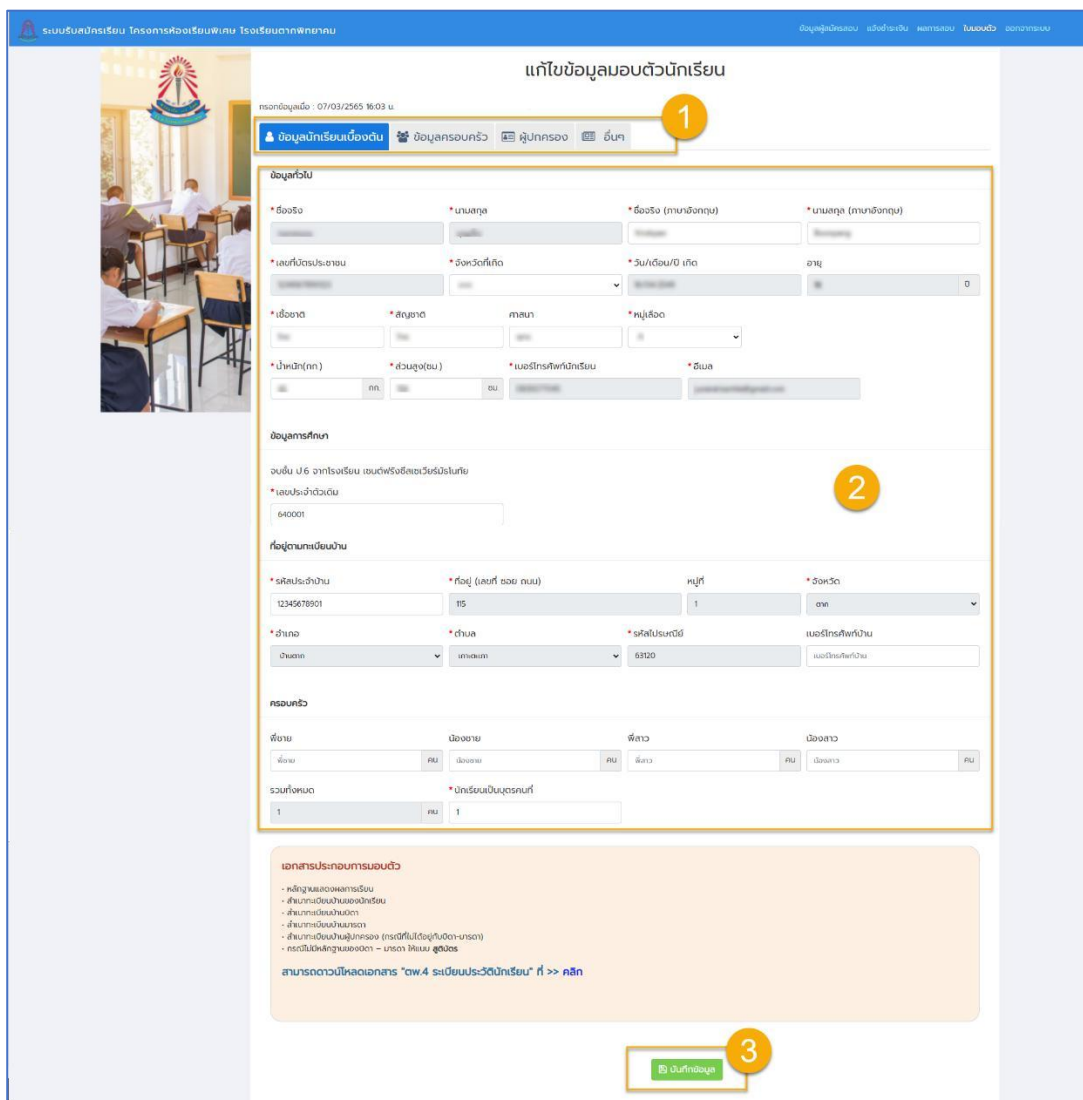
ปุ่มสำหรับพิมพ์ใบมอบตัว

**ขั้นตอนที่ 5** การแก้ไขใบมอบตัวนักเรียน

คลิกเลือก **แก้ไขข้อมูล** ตามรูปภาพประกอบด้านล่างนี้



**5.1** แสดงหน้าแบบฟอร์มแก้ไขข้อมูลมอบตัวนักเรียน



อธิบายขั้นตอน 1.คลิกเลือกข้อมูลตามหัวข้อต่างๆ ได้แก่ “ข้อมูลนักเรียนเบื้องต้น, ข้อมูลครอบครัว, ผู้ปกครอง, อื่นๆ” ที่ต้องการแก้ไข

2.แก้ไขรายละเอียดข้อมูล

3.เมื่อทำการแก้ไขข้อมูลในหัวข้อต่างๆ ครบถ้วนแล้ว ให้คลิกที่ปุ่ม “บันทึกข้อมูล”

5.2 แสดงหน้าแบบฟอร์มแก้ไขข้อมูลส่วนตัวนักเรียน เรียบร้อยแล้ว เมื่อบันทึกข้อมูลการแก้ไข เรียบร้อยแล้ว จะแสดงข้อความ สีแดง “แก้ไขล่าสุดเมื่อ วันที่/เวลา”

ระบบรับสมัครเรียน โครงการห้องเรียนพิเศษ โรงเรียนตากพิทยาคม

บัญชีผู้สมัครสอบ แจ้งตัวเรียน สมัครสอบ ใบมอบตัว ออกจากระบบ

### ใบมอบตัวนักเรียน

กรอกข้อมูลเมื่อ : 07/03/2565 16:03 น. แก้ไขล่าสุดเมื่อ : 07/03/2565 16:06 น.

แก้ไขข้อมูล

ข้อมูลนักเรียนเบื้องต้น ข้อมูลครอบครัว ผู้ปกครอง อื่นๆ

#### ข้อมูลทั่วไป

* ชื่อจริง	* นามสกุล	* ชื่อจริง (ภาษาอังกฤษ)	* นามสกุล (ภาษาอังกฤษ)
* เลขที่บัตรประชาชน	* จังหวัดที่เกิด	* วัน/เดือน/ปี เกิด	อายุ
* เชื้อชาติ	* สัญชาติ	ศาสนา	* หมู่เลือด
* ปี่หมึก(กก.)	* ส่วนสูง(ซม.)	* เบอร์โทรศัพท์นักเรียน	* อีเมล

#### ข้อมูลการศึกษา

จบชั้น ป.6 จากโรงเรียน เซนต์ฟรังซิสเซเวียร์มิถุนีย์

\* เลขประจำตัวเดิม  
640001

#### ที่อยู่ตามทะเบียนบ้าน

* รหัสประจำบ้าน	* ที่อยู่ (เลขที่ ซอย ถนน)	หมู่ที่	* จังหวัด
12345678901	115	1	ตาก
* อำเภอ	* ตำบล	* รหัสไปรษณีย์	เบอร์โทรศัพท์บ้าน
บ้านตาก	เกาะตะกม	63120	-

#### ครอบครัว

พี่ชาย	น้องชาย	พี่สาว	น้องสาว
- คน	- คน	- คน	- คน
รวมทั้งหมด	* นักรเรียนเป็นบุตรคนที่		
1 คน	1		

**เอกสารประกอบการมอบตัว**

- หลักฐานแสดงผลการเรียน
- สำเนาทะเบียนบ้านของนักเรียน
- สำเนาทะเบียนบ้านบิดา
- สำเนาทะเบียนบ้านมารดา
- สำเนาทะเบียนบ้านผู้ปกครอง (กรณีที่ไม่ได้อยู่กับบิดา-มารดา)
- กรณีไม่มีหลักฐานของบิดา - มารดา ให้แนบ **สูติบัตร**

สามารถดาวน์โหลดเอกสาร "ตพ.4 สำเนาประวัตินักเรียน" ที่ >> [คลิก](#)



การกำหนดวิธีการคัดเลือกของโรงเรียน สมัครเรียนได้ที่ <https://spregister.com>  
ซึ่งใช้วิธีการในการสอบคัดเลือก โดยมีรายละเอียด ดังนี้

1. คุณสมบัติของผู้เรียน ชั้น ม.1 ห้องเรียนพิเศษ ปีการศึกษา 2569

แผนการเรียน	รายวิชา	คะแนนเฉลี่ย ชั้น ป.4 และ ป.5 (2 ปีการศึกษา)
<b>1.ห้องเรียนพิเศษ SMTE</b>		<b>ไม่ต่ำกว่า 3.00</b>
	วิทยาศาสตร์และเทคโนโลยี พื้นฐาน	ไม่ต่ำกว่า 2.75
	คณิตศาสตร์พื้นฐาน	ไม่ต่ำกว่า 2.75
	ภาษาอังกฤษพื้นฐาน	ไม่ต่ำกว่า 2.50
มีวิชาสอบทั้งหมด 3 วิชา ได้แก่ วิทยาศาสตร์ คณิตศาสตร์ ภาษาอังกฤษ อัตราส่วนคะแนน 100 : 100 : 50		
<b>2.ห้องเรียนพิเศษ SME</b>		<b>ไม่ต่ำกว่า 2.75</b>
	วิทยาศาสตร์และเทคโนโลยี พื้นฐาน	ไม่ต่ำกว่า 2.75
	คณิตศาสตร์พื้นฐาน	ไม่ต่ำกว่า 2.75
	ภาษาอังกฤษพื้นฐาน	ไม่ต่ำกว่า 2.50
มีวิชาสอบทั้งหมด 3 วิชา ได้แก่ วิทยาศาสตร์ คณิตศาสตร์ ภาษาอังกฤษ อัตราส่วนคะแนน 100 : 100 : 50		
<b>3.ห้องเรียนพิเศษ MEP</b>		<b>ไม่ต่ำกว่า 2.75</b>
	วิทยาศาสตร์และเทคโนโลยี พื้นฐาน	ไม่ต่ำกว่า 2.50
	คณิตศาสตร์พื้นฐาน	ไม่ต่ำกว่า 2.50
	ภาษาอังกฤษพื้นฐาน	ไม่ต่ำกว่า 2.75
มีวิชาสอบทั้งหมด 3 วิชา ได้แก่ วิทยาศาสตร์ คณิตศาสตร์ ภาษาอังกฤษ อัตราส่วนคะแนน 100 : 100 : 50		
<b>4.ห้องเรียนพิเศษ STaR</b>		<b>ไม่ต่ำกว่า 2.75</b>
	วิทยาศาสตร์และเทคโนโลยี พื้นฐาน	ไม่ต่ำกว่า 3.00
	คณิตศาสตร์พื้นฐาน	ไม่ต่ำกว่า 3.00
	ภาษาอังกฤษพื้นฐาน	ไม่ต่ำกว่า 2.50
มีวิชาสอบทั้งหมด 3 วิชา ได้แก่ วิทยาศาสตร์ คณิตศาสตร์ ภาษาอังกฤษ อัตราส่วนคะแนน 100 : 100 : 50		

## 2. คุณสมบัติของผู้เรียน ชั้น ม.4 ห้องเรียนพิเศษ ปีการศึกษา 2569

แผนการเรียน	รายวิชา	คะแนนเฉลี่ยของชั้น ม.1 – ม.2 และ ม.3 ภาคเรียนที่ 1
<b>1.ห้องเรียนพิเศษ SMTE</b>		<b>ไม่ต่ำกว่า 3.00</b>
	วิทยาศาสตร์และเทคโนโลยี พื้นฐาน	ไม่ต่ำกว่า 2.75
	คณิตศาสตร์พื้นฐาน	ไม่ต่ำกว่า 2.75
	ภาษาอังกฤษพื้นฐาน	ไม่ต่ำกว่า 2.75
มีวิชาสอบทั้งหมด 3 วิชา ได้แก่ วิทยาศาสตร์และเทคโนโลยี คณิตศาสตร์ ภาษาอังกฤษ อัตราส่วนคะแนน 100 : 100 : 50		
<b>2.ห้องเรียนพิเศษ SME</b>		<b>ไม่ต่ำกว่า 2.50</b>
	วิทยาศาสตร์และเทคโนโลยี พื้นฐาน	ไม่ต่ำกว่า 2.50
	คณิตศาสตร์พื้นฐาน	ไม่ต่ำกว่า 2.50
	ภาษาอังกฤษพื้นฐาน	ไม่ต่ำกว่า 2.50
มีวิชาสอบทั้งหมด 3 วิชา ได้แก่วิทยาศาสตร์และเทคโนโลยี คณิตศาสตร์ ภาษาอังกฤษ อัตราส่วนคะแนน 100 : 100 : 50		
<b>3. ห้องเรียนพิเศษ MEP</b>		
<b>3.1 แผนการเรียนวิชาวิทยาศาสตร์</b>		<b>ไม่ต่ำกว่า 2.50</b>
	วิทยาศาสตร์และเทคโนโลยี พื้นฐาน	ไม่ต่ำกว่า 2.50
	คณิตศาสตร์พื้นฐาน	ไม่ต่ำกว่า 2.50
	ภาษาอังกฤษพื้นฐาน	ไม่ต่ำกว่า 2.75
<b>3.2 แผนการเรียนศิลป์-คำนวณ</b>		<b>ไม่ต่ำกว่า 2.00</b>
	คณิตศาสตร์พื้นฐาน	ไม่ต่ำกว่า 2.00
	ภาษาอังกฤษพื้นฐาน	ไม่ต่ำกว่า 2.75
มีวิชาสอบทั้งหมด 3 วิชา ได้แก่วิทยาศาสตร์และเทคโนโลยี คณิตศาสตร์ ภาษาอังกฤษ อัตราส่วนคะแนน 100 : 100 : 50		
<b>4.ห้องเรียนพิเศษ Pre – Engineering</b>		<b>ไม่ต่ำกว่า 2.50</b>
	วิทยาศาสตร์และเทคโนโลยี พื้นฐาน	ไม่ต่ำกว่า 2.50
	คณิตศาสตร์พื้นฐาน	ไม่ต่ำกว่า 2.50
	ภาษาอังกฤษพื้นฐาน	ไม่ต่ำกว่า 2.50
มีวิชาสอบทั้งหมด 3 วิชา ได้แก่วิทยาศาสตร์และเทคโนโลยี คณิตศาสตร์ ภาษาอังกฤษ อัตราส่วนคะแนน 100 : 100 : 50		

**การกำหนดปฏิทินการรับนักเรียน**  
ตามประกาศการรับนักเรียน ของ สพฐ. ปีการศึกษา 2569 กำหนดปฏิทิน ไว้ดังนี้

**ห้องเรียนพิเศษ**

ระดับชั้น	วันสมัครในระบบ online	ชำระค่าดำเนินการสอบ Online	วันสอบ	วันประกาศผล	วันรายงานตัว	วันมอบตัว
ม.1	1-12 ก.พ. 69	8-12 ก.พ. 69	21 ก.พ. 69	26 ก.พ. 69	26 ก.พ. 69	28 ก.พ. 69
ม.4	1-12 ก.พ. 69	8-12 ก.พ. 69	22 ก.พ. 69	27 ก.พ. 69	27 ก.พ. 69	1 มี.ค.69

**หลักฐานการสมัคร**

**ห้องเรียนพิเศษ**

1. สำเนาทะเบียนบ้านของนักเรียน 1 ฉบับ
2. สำเนาบัตรประชาชนของนักเรียน 1 ฉบับ
3. รูปถ่ายหน้าตรงขนาด 3x4 เซนติเมตร 1 รูป
4. หลักฐานใบรับรองผลการเรียนแสดงเกรดเฉลี่ยรวมทุกรายวิชา และแต่ละกลุ่มรายวิชาที่กำหนด (ตามแบบฟอร์มของโรงเรียนตากพิทยาคม)
5. ค่าดำเนินการสอบ 200 บาท

**หมายเหตุ**

1. ข้อ 1-2 ถ่ายเอกสารและลงรายชื่อรับรองสำเนาถูกต้อง สำหรับแนบหลักฐานการสมัครผ่านทางระบบออนไลน์
2. ข้อ 5 นักเรียนที่มีคุณสมบัติผ่านเกณฑ์จะสามารถเข้าระบบพิมพ์ใบชำระค่าดำเนินการสอบตามวันเวลาที่กำหนด

## คำถามที่พบบ่อย

**คำถามที่ 1 : ผู้สมัครสามารถเลือกสมัครได้กี่แผนการเรียน**

ตอบ : ผู้สมัครสามารถเลือกได้มากกว่า 1 แผนการเรียน

**คำถามที่ 2 : เริ่มรับสมัครวันใด และสิ้นสุดการรับสมัครเมื่อใด**

ตอบ : เริ่มสมัครได้ตั้งแต่ วันที่ 1 กุมภาพันธ์ 2569 เวลา 08.30 น.

สิ้นสุดการรับสมัคร วันที่ 12 กุมภาพันธ์ 2569 เวลา 16.30 น.

กรอกใบสมัครได้ 24 ชั่วโมง เนื่องจากเป็นการรับสมัครในรูปแบบ On-Line

**คำถามที่ 3 : ผู้สมัครต้องการพิมพ์ใบสมัคร และนำหลักฐานการสมัครไปยื่นที่โรงเรียนได้หรือไม่**

ตอบ : ไม่ต้องนำหลักฐานการสมัครไปยื่นที่โรงเรียนในกรณีที่สมัครออนไลน์ได้ เมื่อระบบอนุมัติการสมัครเสร็จสิ้นสมบูรณ์ ผู้สมัครสามารถพิมพ์บัตรประจำตัวสอบ พร้อมกับนำบัตรประชาชนมาในวันสอบได้เลย

**คำถามที่ 4 : กำหนดการชำระค่าดำเนินการสอบชำระวันไหน/ชำระแบบไหน และต้องนำหลักฐานการชำระไปยื่นที่โรงเรียนหรือไม่**

ตอบ : เริ่มชำระค่าดำเนินการสอบ ได้ตั้งแต่ วันที่ 8 กุมภาพันธ์ 2569 เวลา 08.30 น.

สิ้นสุดการรับชำระ วันที่ 12 กุมภาพันธ์ 2569 เวลา 16.30 น.

ค่าดำเนินการจัดสอบ สามารถชำระได้ 24 ชั่วโมง เนื่องจากเป็นการชำระในรูปแบบ On-Line

ไม่ต้องนำหลักฐานการชำระเงินมาส่งที่โรงเรียนสมัครออนไลน์หลักฐานการชำระเงินเข้าในระบบ เพื่อให้ทางเจ้าหน้าที่ตรวจสอบความถูกต้อง

**คำถามที่ 5 : พบปัญหาในการสมัคร ควรทำอย่างไร**

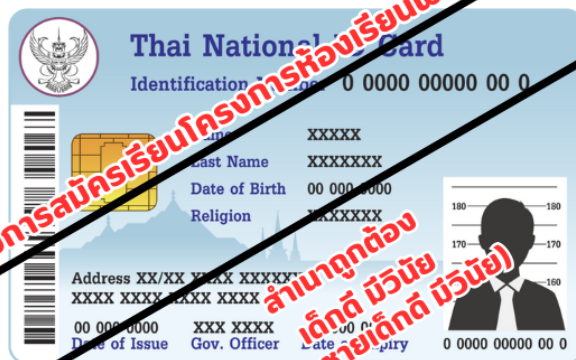
ตอบ : ติดต่อโรงเรียนโดยตรงที่หมายเลข 055-511134 ต่อ 148

ติดต่อทางเพจ โครงการห้องเรียนพิเศษ



## ตัวอย่างสำเนาบัตรประชาชน และการรับรองสำเนาถูกต้อง

- ข้อควรระวัง**
- บัตรประชาชนต้องไม่หมดอายุ
  - ถ่ายสำเนาบัตรเฉพาะด้านหน้าด้านเดียว **ไม่ต้องถ่ายด้านหลัง**
  - **ห้ามลงนามแทนกันโดยเด็ดขาด**
  - การถ่ายเอกสารจะต้องชัดเจน ไม่เบลอ ไม่ดำ





## ตัวอย่างสำเนาทะเบียนบ้าน และการรับรองสำเนาถูกต้อง

- ข้อควรระวัง**
- ถ่ายสำเนาด้านรายการเกี่ยวกับบ้าน และชื่อของผู้สมัคร
  - ห้ามลงนามแทนกันโดยเด็ดขาด
  - การถ่ายเอกสารจะต้องชัดเจน ไม่เบลอ ไม่ดำ

**ใช้สำหรับการสมัครเรียนโครงการห้องเรียนพิเศษ เท่านั้น**

**สำเนาถูกต้อง (เด็กดี มีวินัย) (เด็กชายเด็กดี มีวินัย)**


เอกสารตัวอย่าง

เอกสารตัวอย่าง



## ตัวอย่างเอกสารใบรับรองผลการเรียน

- ข้อควรระวัง**
- การสมัครเรียนใช้ใบรับรองผลการเรียนตามแบบฟอร์มเพียงอย่างเดียว
  - ไม่ใช่ใบ ปพ.

  
ใบรับรองผลการเรียน

โรงเรียน.....อำเภอ.....จังหวัด.....

ขอรับรองว่า.....

เลขประจำตัวนักเรียน.....เลขประจำตัวประชาชน.....

เกิดวันที่.....เดือน.....พ.ศ.....


กำลังศึกษาอยู่ในระดับชั้นปีที่ 6 โรงเรียน.....

- มีคะแนนเฉลี่ยสะสม ซึ่งคำนวณถึงประถมศึกษาปีที่ 4-5 รวม 2 ปีการศึกษา เท่ากับ.....
- มีคะแนนเฉลี่ยวิชาวิทยาศาสตร์และเทคโนโลยีพื้นฐาน 2 ปีการศึกษา เท่ากับ.....
- มีคะแนนเฉลี่ยวิชาคณิตศาสตร์พื้นฐาน 2 ปีการศึกษา เท่ากับ.....
- มีคะแนนเฉลี่ยวิชาภาษาอังกฤษพื้นฐาน 2 ปีการศึกษา เท่ากับ.....

ออกให้ ณ วันที่.....เดือน.....พ.ศ.....

(.....)  
ผู้อำนวยการโรงเรียน.....  
(ประทับตราโรงเรียน)

**ใบรับรองสมัครเรียน ม.1**

  
ใบรับรองผลการเรียน

โรงเรียน.....อำเภอ.....จังหวัด.....

ขอรับรองว่า.....

เลขประจำตัวนักเรียน.....เลขประจำตัวประชาชน.....

เกิดวันที่.....เดือน.....พ.ศ.....

กำลังศึกษาอยู่ในมัธยมศึกษาปีที่ 3 โรงเรียน.....

- มีคะแนนเฉลี่ยสะสม ซึ่งคำนวณถึงมัธยมศึกษาปีที่ 3 เทอม 1 รวม 5 ภาคเรียน เท่ากับ.....
- มีคะแนนเฉลี่ยวิชาวิทยาศาสตร์และเทคโนโลยีพื้นฐาน 5 ภาคเรียน เท่ากับ.....
- มีคะแนนเฉลี่ยวิชาคณิตศาสตร์พื้นฐาน 5 ภาคเรียน เท่ากับ.....
- มีคะแนนเฉลี่ยวิชาภาษาอังกฤษพื้นฐาน 5 ภาคเรียน เท่ากับ.....

ออกให้ ณ วันที่.....เดือน.....พ.ศ.....

(.....)  
ผู้อำนวยการโรงเรียน.....  
(ประทับตราโรงเรียน)

**ใบรับรองสมัครเรียน ม.4**